
R.Variable	R.Fija	Liquidez y Otros
<b>93,78%</b>	<b>0,00%</b>	<b>6,22%</b>

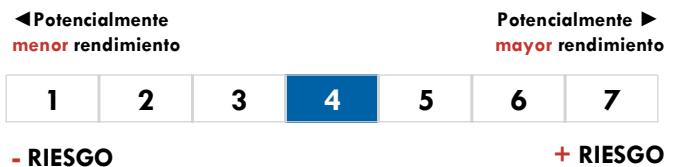
<b>-2,01%</b> ▼	<b>20,97%</b> ▲	<b>35,89%</b> ▲
Rentabilidad octubre (desde 30/09/24)	Rentabilidad 2024 (desde 31/12/23)	Rentabilidad últ. 12 meses (desde 31/10/23)

### ✓ En qué invierte

Plan de Pensiones de Renta Variable que invierte al menos un 75% del patrimonio del fondo en activos de renta variable. Inversión en emisores y mercados de todo el mundo capaces de beneficiarse de las megatendencias globales, aquellas tendencias que resultan en cambios fundamentales para las próximas décadas, sostenibles y duraderos económica y socialmente. Se seguirá en su gestión criterios financieros y extra-financieros de inversión socialmente responsable (ISR), llamados criterios ASG (Ambientales, Sociales y de Gobierno Corporativo). Recomendamos la lectura del Documento de Datos Fundamentales donde podrá acceder a una descripción más completa de las características del Plan. Disponible en la web: <https://planesdepensiones.ibercaja.es/> y en las oficinas de Ibercaja.

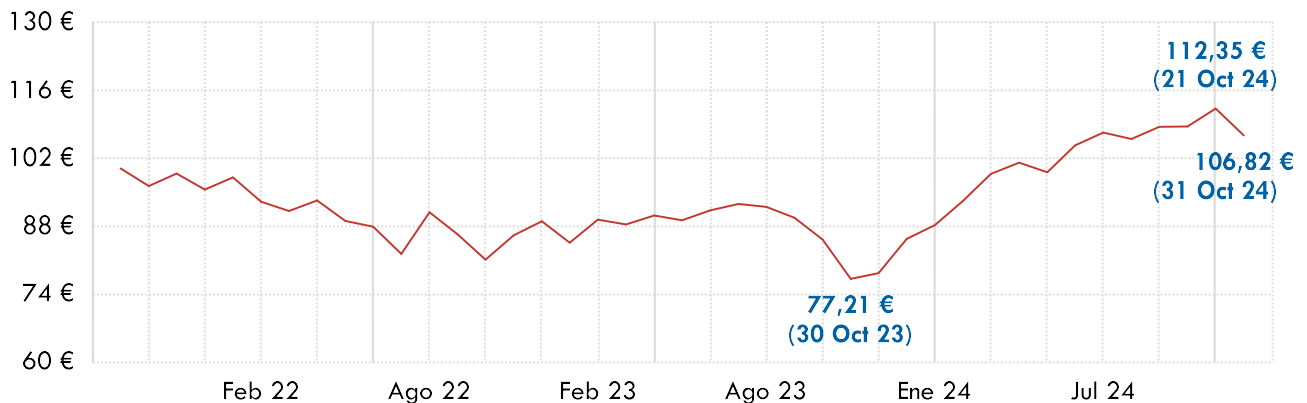
### ✓ Indicador de riesgo y alertas de liquidez

- 🔒 El cobro de la prestación o el ejercicio del derecho de rescate sólo es posible en caso de acaecimiento de alguna de las contingencias o supuestos excepcionales de liquidez regulados en la normativa de planes y fondos de pensiones
- 🔒 El valor de los derechos de movilización, de las prestaciones y de los supuestos excepcionales de liquidez depende del valor de mercado de los activos del fondo de pensiones y puede provocar pérdidas relevantes.



### ✓ ¿Qué habría pasado si hubiera invertido 100 €?

Evolución desde 08/09/2021\* hasta 31/10/2024



[\* fecha último cambio de política de inversión]

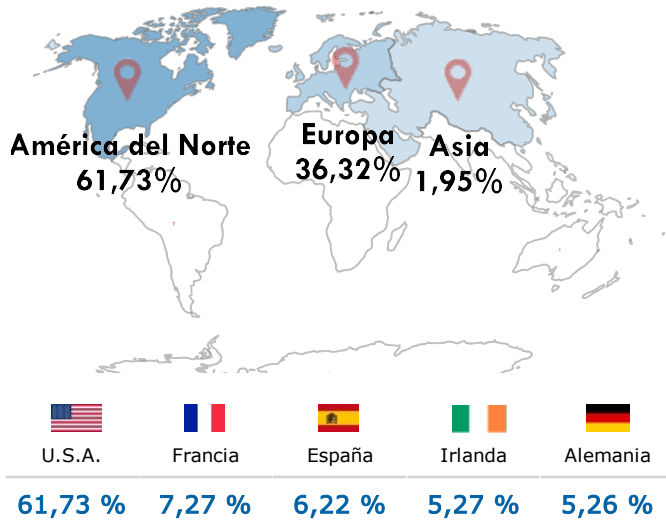
Histórico Rentabilidad (SIMPLE)		Rentabilidad Acumulada (TAE)	
<b>2024</b> (desde 31/12/2023 hasta 31/10/2024)	<b>20,97 %</b>	<b>1 año</b> (desde 31/10/2023 hasta 31/10/2024)	<b>35,89 %</b>
<b>2023</b> (desde 31/12/2022 hasta 31/12/2023)	<b>4,22 %</b>	<b>3 años</b> (desde 31/10/2021 hasta 31/10/2024)	<b>2,64 %</b>
<b>2022</b> (desde 31/12/2021 hasta 31/12/2022)	<b>-13,68 %</b>		
<b>2021</b> (desde 08/09/2021 hasta 31/12/2021)	<b>-1,85 %</b>		

[NOTA: Las rentabilidades pasadas, no son indicativas de resultados futuros]

La información contenida en el presente documento es una comunicación de carácter comercial, de carácter genérico y no personalizada. En consecuencia, nada de lo contenido en el mismo debe considerarse como una recomendación, directa o indirecta, para realizar una o más operaciones relativas al instrumento financiero al que se refiere. Existe a su disposición un DDF (Documento de datos fundamentales) que puede obtenerse gratuitamente en [www.ibercaja.es](http://www.ibercaja.es). En caso de discrepancia entre la información contenida en este documento y la información legal del fondo, prevalecerá esta última por lo que recomendamos que antes de suscribir el plan lea atentamente su DDF.



### ✓ Distribución geográfica



### ✓ Acciones con mayor peso en cartera

Microsoft Corporate [Tecnología]	5,40 %
Nvidia Corporate [Tecnología]	5,09 %
Astrazeneca PLC [Sanidad]	3,53 %
Apple INC [Tecnología]	3,38 %
Merck & Co. INC [Sanidad]	3,19 %
Accenture PLC [Tecnología]	2,91 %
Kerry Group PLC [Consumo]	2,88 %
Essential Utilities INC [Utilities]	2,76 %
Consolidated Edison INC [Utilities]	2,68 %
Edwards Lifesciences [Sanidad]	2,65 %
<b>% acciones en 10 mayores posiciones</b>	<b>34,45 %</b>
<b>Número total acciones diferentes en cartera</b>	<b>48</b>

### ✓ Principales sectores



### ✓ Aportación a la rentabilidad (último mes)

Acciones <b>MÁS</b> rentables	Acciones <b>MENOS</b> rentables
▲ <b>0,53%</b> Nvidia Corporate [Tecnología]	▼ <b>-0,30%</b> ASML Holding NV [Tecnología]
▲ <b>0,29%</b> Taiwan Semiconductor [Tecnología]	▼ <b>-0,33%</b> Smith & Nephew PLC [Sanidad]
▲ <b>0,12%</b> Itron INC [Industrial]	▼ <b>-0,54%</b> First Solar [Tecnología]

### ✓ Datos generales

Plan	<b>PLAN IBERCAJA DE PENSIONES MEGATRENDS</b>	Clave DGSFP del plan	<b>N4456</b>
Fondo	<b>IBERCAJA PENSIONES MEGATRENDS, F.P.</b>	Clave DGSFP del fondo	<b>F1540</b>
Gestora	<b>IBERCAJA PENSIÓN, E.G.F.P.</b>	Comisión gestión	<b>1,50%</b>
Depositario	<b>CECABANK, S.A.</b>	Comisión depositaria	<b>0,20%</b>
Auditor	<b>ERNST &amp; YOUNG S.L.</b>	Patrimonio	<b>35,96 Mill. €</b>
Comercializadora	<b>IBERCAJA BANCO, S.A.</b>		

**iberCaja**  **Un gran premio para tu ahorro**

X Premios Inversión a Fondo ElEconomista.es  
 ✓ Mejor Plan de Pensiones de Empleo    ✓ Mejor Plan de Pensiones de Renta Fija

Premios Expansión Allfunds 2024  
 ✓ Finalista mejor Gestora de Fondos de Pensiones



La información contenida en el presente documento es una comunicación de carácter comercial, de carácter genérico y no personalizada. En consecuencia, nada de lo contenido en el mismo debe considerarse como una recomendación, directa o indirecta, para realizar una o más operaciones relativas al instrumento financiero al que se refiere. Existe a su disposición un DDF (Documento de datos fundamentales) que puede obtenerse gratuitamente en [www.ibercaja.es](http://www.ibercaja.es). En caso de discrepancia entre la información contenida en este documento y la información legal del fondo, prevalecerá esta última por lo que recomendamos que antes de suscribir el plan lea atentamente su DDF.