




| | | |
|---|---|---|
|  |  |  |
| R.Variable | R.Fija | Liquidez y Otros |
| 87,90% | 4,04% | 8,06% |

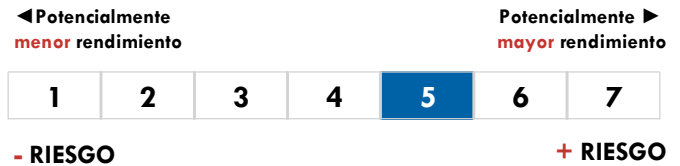
| | | |
|--|--|---|
| -0,46% ▼ | 16,67% ▲ | 29,43% ▲ |
| Rentabilidad septiembre (desde 31/08/21) | Rentabilidad 2021 (desde 31/12/20) | Rentabilidad últ. 12 meses (desde 15/09/20) |

✓ En qué invierte

Inversión elevada en renta variable, pero con flexibilidad para adaptarse a la coyuntura de mercado. Se seleccionará entre los gestores españoles con mayor talento, aquellos que han demostrado resultados destacados de forma consistente en el tiempo. Recomendamos la lectura del DFI disponible en la web: <https://fondos.ibercaja.es/> donde podrá acceder a una descripción más completa de las características del fondo.

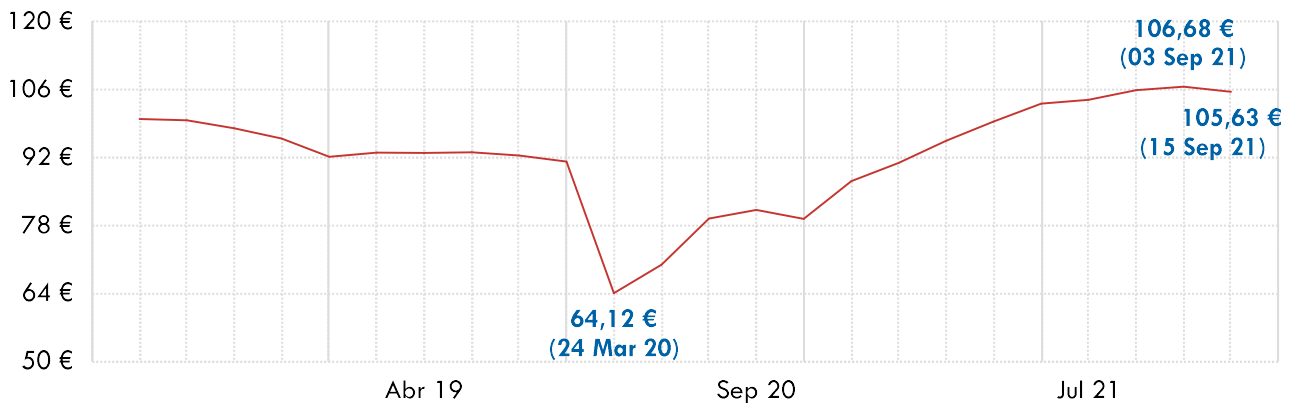
✓ Factores a considerar al invertir

Invertir en este fondo implica asumir los siguientes riesgos: de mercado (en concreto riesgo de tipos de interés, tipo de cambio e inversión en renta variable), crédito, liquidez (al poder invertir en valores de baja capitalización) y de inversión en derivados. El fondo puede invertir un máximo del 30% en renta fija de baja calidad crediticia, por lo que tiene un riesgo de crédito muy elevado.



✓ ¿Qué habría pasado si hubiera invertido 100 €?

Evolución desde 25/05/2018* hasta 15/09/2021




















[* fecha inicio comercialización del fondo]

| Histórico Rentabilidad (SIMPLE) | | Rentabilidad Acumulada (TAE) | |
|---|-----------------|---|----------------|
| 2021 (desde 31/12/2020 hasta 15/09/2021) | 16,67 % | 1 año (desde 15/09/2020 hasta 15/09/2021) | 29,43 % |
| 2020 (desde 31/12/2019 hasta 31/12/2020) | -5,88 % | 3 años (desde 15/09/2018 hasta 15/09/2021) | 3,20 % |
| 2019 (desde 31/12/2018 hasta 31/12/2019) | 6,89 % | 5 años (desde 15/09/2016 hasta 15/09/2021) | n/d |
| 2018 (desde 25/05/2018 hasta 31/12/2018) | -10,01 % | | |
| 2017 (desde 31/12/2016 hasta 31/12/2017) | n/d | | |
| 2016 (desde 31/12/2015 hasta 31/12/2016) | n/d | | |

[NOTA: Las rentabilidades pasadas, no son indicativas de resultados futuros]

La información contenida en el presente documento es una comunicación de carácter comercial, de carácter genérico y no personalizada. En consecuencia, nada de lo contenido en el mismo debe considerarse como una recomendación, directa o indirecta, para realizar una o más operaciones relativas al instrumento financiero al que se refiere. Existe a su disposición un DFI/ Folleto del fondo que puede obtenerse gratuitamente en www.ibercaja.es y en www.cnmv.es. En caso de discrepancia entre la información contenida en este documento y la información legal del fondo, prevalecerá esta última por lo que recomendamos que antes de suscribir el fondo lea atentamente su DFI/folleto.

Composición de la cartera

| | % Peso por Países | | Por Fondo | % Peso | % Rent. 2021 |
|---|-------------------|---------------|--|--------------|--------------|
| Renta Variable (Fondos de Inversión) 86,17% | Europa | 48,00% |  Renta 4 Valor Europa | 8,43% | 19,84% ▲ |
| | | |  Magallanes Value Investors EUR Equity | 7,56% | 19,89% ▲ |
| | | |  Acacia Reinverplus Europa | 7,44% | 15,60% ▲ |
| | | |  Valentum | 7,37% | 27,52% ▲ |
| | | |  Lierde | 6,65% | 24,19% ▲ |
| | | |  Incometric Equam Global Value | 6,41% | 21,07% ▲ |
| | | |  Kersio Capital | 4,14% | 23,76% ▲ |
| | Global | 38,17% |  La Muza Inversiones S.A. | 7,65% | 25,44% ▲ |
| | | |  Bestinver Internacional | 7,64% | 15,11% ▲ |
| | | |  Seilern World Growth EUR U I | 6,71% | 28,48% ▲ |
| | | |  Horos Value Internacional | 6,33% | 33,36% ▲ |
| | | |  MFS Meridian Global Intrinsic Value | 5,32% | 21,36% ▲ |
| | | |  Mimosa Cap Azvalor International | 4,52% | 27,13% ▲ |
| Mixtos Defensivos (Fondos de Inversión) 5,78% | Global | 3,87% |  Fimarge Balanced Portfolio I EUR | 2,75% | 6,15% ▲ |
| | | |  DIP Lift Global Value Fund | 1,12% | 6,43% ▲ |
| | Europa | 1,91% |  Cartesio Fund Income | 1,16% | 5,32% ▲ |
| | | |  Renta 4 Valor Relativo I | 0,75% | 2,99% ▲ |
| Liquidez 8,05% | | | | | |

Datos generales

| | | | | | |
|------------------|----------------------------------|--------------------------|-----------------------|----------------------|--------------------------------|
| Gestora | IBERCAJA GESTION SGIIC SA | Patrimonio | 8,06 Mill. € | Comisión gestión | 0,28% |
| Depositario | BANCO DE LUXEMBURGO | Min. inversión recomend. | 3 años | Comisión depositaria | 0,03% |
| F. Registro CNMV | 22/01/2018 | Importe mín. suscribir | 5.000 € | Comisión suscripción | 0,00% |
| Nº Registro CNMV | 311A | Importe a mantener | 5.000 € | Comisión reembolso | 0,00% |
| ISIN | LU1744901122 | Liquidez reembolso | 2 días hábiles | Comisión éxito | 10,00% sobre resultados |



XXXII Premios Fondos 2021
Expansion allfunds

Ibercaja Gestión

- ✓ Premio Mejor Gestora Asset Allocation
- ✓ Finalista Mejor Gestora Nacional
- ✓ Finalista Mejor Gestora Renta Fija



La información contenida en el presente documento es una comunicación de carácter comercial, de carácter genérico y no personalizada. En consecuencia, nada de lo contenido en el mismo debe considerarse como una recomendación, directa o indirecta, para realizar una o más operaciones relativas al instrumento financiero al que se refiere. Existe a su disposición un DFI/ Folleto del fondo que puede obtenerse gratuitamente en www.ibercaja.es y en www.cnmv.es. En caso de discrepancia entre la información contenida en este documento y la información legal del fondo, prevalecerá esta última por lo que recomendamos que antes de suscribir el fondo lea atentamente su DFI/folleto.