



R.Variable

55,97%



R.Fija

24,40%



Liquidez y Otros

19,63%

-1,46%

Rentabilidad
enero
(desde 31/12/21)

-1,46%

Rentabilidad
2022
(desde 31/12/21)

5,76%

Rentabilidad
últ. 12 meses
(desde 15/01/21)

✓ En qué invierte

Fondo de fondos mixto de renta variable internacional que combina la inversión en fondos de renta fija y renta variable principalmente del Grupo Ibercaja. La inversión en renta variable oscilar habitualmente entre el 40% y el 65%. La exposición a riesgo divisa del fondo oscilar entre el 0 y el 100%. Area geográfica: Global, minoritariamente emergentes. Recomendamos la lectura del DFI disponible en la web: <https://fondos.ibercaja.es/> donde podrá acceder a una descripción más completa de las características del fondo.

✓ Factores a considerar al invertir

Invertir en este fondo implica asumir los siguientes riesgos: de mercado (en concreto riesgo de tipo de cambio, de tipo de interés y de inversión en renta variable), de crédito, de liquidez (al poder invertir en valores de baja capitalización) y de inversión en instrumentos financieros derivados. Este fondo puede invertir un porcentaje del 70% en emisiones de renta fija de baja calidad crediticia, por lo que tiene un riesgo de crédito muy elevado.

◀ Potencialmente
menor rendimiento

Potencialmente ▶
mayor rendimiento

1

2

3

4

5

6

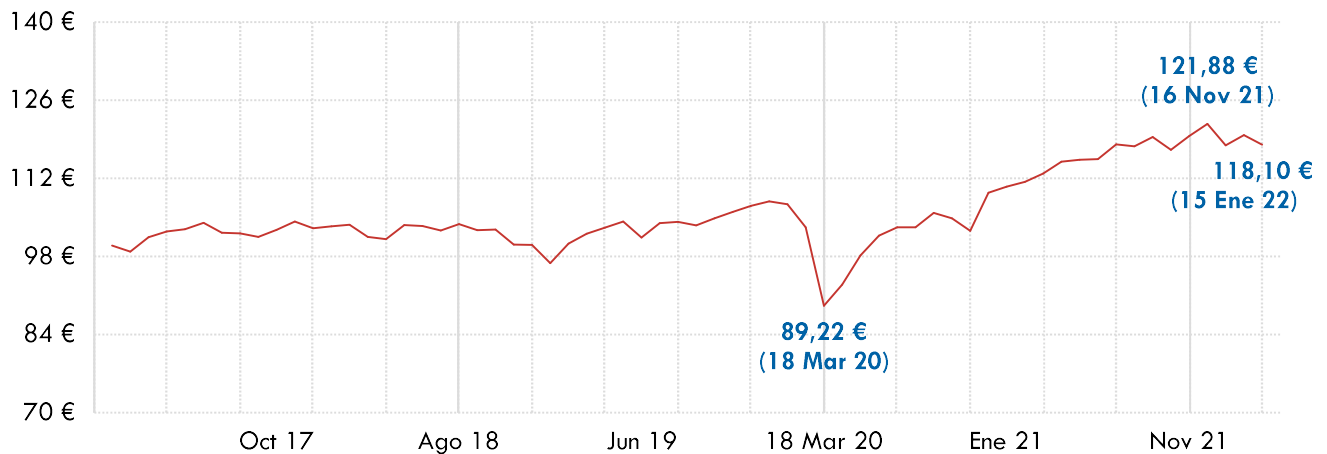
7

- RIESGO

+ RIESGO

✓ ¿Qué habría pasado si hace 5 años hubiera invertido 100 €?

Evolución desde 15/01/2017 hasta 15/01/2022



Histórico Rentabilidad (SIMPLE)

2022 (desde 31/12/2021 hasta 15/01/2022)	-1,46 %
2021 (desde 31/12/2020 hasta 31/12/2021)	8,38 %
2020 (desde 31/12/2019 hasta 31/12/2020)	2,42 %
2019 (desde 31/12/2018 hasta 31/12/2019)	11,46 %
2018 (desde 31/12/2017 hasta 31/12/2018)	-6,37 %
2017 (desde 31/12/2016 hasta 31/12/2017)	4,23 %




























Rentabilidad Acumulada (TAE)

1 año (desde 15/01/2021 hasta 15/01/2022)	5,76 %
3 años (desde 15/01/2019 hasta 15/01/2022)	6,16 %
5 años (desde 15/01/2017 hasta 15/01/2022)	3,38 %

[NOTA: Las rentabilidades pasadas, no son indicativas de resultados futuros]

La información contenida en el presente documento es una comunicación de carácter comercial, de carácter genérico y no personalizada. En consecuencia, nada de lo contenido en el mismo debe considerarse como una recomendación, directa o indirecta, para realizar una o más operaciones relativas al instrumento financiero al que se refiere. Existe a su disposición un DFI/ Folleto del fondo que puede obtenerse gratuitamente en www.ibercaja.es y en www.cnmv.es. En caso de discrepancia entre la información contenida en este documento y la información legal del fondo, prevalecerá esta última por lo que recomendamos que antes de suscribir el fondo lea atentamente su DFI/folleto.

Composición de la cartera

	% Peso por Países		Por Fondo	% Peso	% Rent. 2022
Renta Variable (Fondos de Inversión) 55,97%	Global	34,51%	 Ibercaja Best Ideas	7,13%	-1,01% ▼
			 Ibercaja Global Brands	5,89%	-5,12% ▼
			 Ibercaja Sanidad	5,12%	-3,55% ▼
			 Ibercaja Megatrends	4,64%	-2,70% ▼
			 MSIF Global Opportunity	3,87%	-8,40% ▼
			 Ibercaja Alpha	3,30%	4,17% ▲
			 Ibercaja Tecnológico	3,03%	-4,54% ▼
			 Ibercaja New Energy	1,53%	-5,21% ▼
	Europa	16,01%	 Ibercaja Dividendo	7,30%	1,96% ▲
			 Ibercaja Bolsa Europa	5,02%	-5,48% ▼
			 Ibercaja Small Caps	1,94%	-3,62% ▼
			 Allianz Europe Equity Value Wt	0,96%	4,13% ▲
			 iShares Stoxx EUR 600 Auto&Part ETF	0,79%	8,22% ▲
Francia	3,04%	 LYXOR Eurstxx 600 Banks ETF	3,04%	10,63% ▲	
China	2,41%	 UBS Equity China Opportunity USD	2,41%	1,15% ▲	
Renta Fija (Fondos de Inversión) 25,98%	Zona Euro	12,94%	 Ibercaja Horizonte	8,17%	-0,40% ▼
			 Ibercaja Plus	4,77%	-0,04% ▼
	Europa	6,60%	 Ibercaja Deuda Corporativa 2024	2,27%	0,00%
			 Ibercaja Renta Fija 2027	2,06%	-0,68% ▼
			 Ibercaja Renta Fija 2026	1,39%	-0,34% ▼
			 Ibercaja Deuda Corporativa 2025	0,88%	-0,06% ▼
	China	2,43%	 Eurizon Bond Aggregate	2,43%	0,24% ▲
	Global	2,29%	 Ibercaja Renta Fija Sostenible	1,62%	-0,60% ▼
			 Ibercaja High Yield	0,67%	-0,02% ▼
	U.S.A.	1,71%	 Ibercaja Dólar	1,71%	-0,40% ▼
Retorno Absoluto 14,14%	Global	14,14%	 Ibercaja Estrategia Dinámica	14,14%	-0,68% ▼
Renta Fija (Derivados) -1,58%	U.S.A.	-1,58%	 Futuro US 10Yr Note A:0322	-1,58%	-1,75% ▼
Liquidez 5,50%					

Datos generales

Gestora	IBERCAJA GESTIÓN SGIIC SA	Patrimonio	576,78 Mill. €	Comisión gestión	0,90%
Depositario	CECABANK, S.A.	Min. inversión recomend.	4 años	Comisión depositaria	0,10%
F. Registro CNMV	10/08/2001	Importe mín. suscribir	300 €	Comisión suscripción	0,00%
Nº Registro CNMV	2456	Importe a mantener	300 €	Comisión reembolso	0,00%
ISIN	ES0147197034	Liquidez reembolso	2 días hábiles	Gastos corrientes	1,61%
Rating Morningstar	★★★★	Sostenibilidad Morningstar			

La información contenida en el presente documento es una comunicación de carácter comercial, de carácter genérico y no personalizada. En consecuencia, nada de lo contenido en el mismo debe considerarse como una recomendación, directa o indirecta, para realizar una o más operaciones relativas al instrumento financiero al que se refiere. Existe a su disposición un DFI/ Folleto del fondo que puede obtenerse gratuitamente en www.ibercaja.es y en www.cnmv.es. En caso de discrepancia entre la información contenida en este documento y la información legal del fondo, prevalecerá esta última por lo que recomendamos que antes de suscribir el fondo lea atentamente su DFI/folleto.