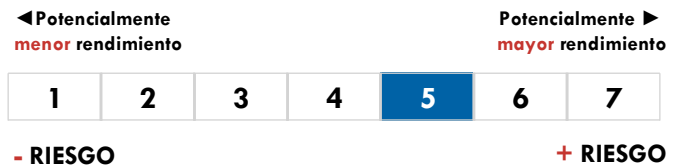


**✓ En qué invierte**

Gestión activa de la inversión en renta variable, porque el fondo selecciona e invierte entre los mejores fondos de Ibercaja que invierten en estos mercados. La exposición al riesgo divisa oscilará entre 0 y el 100%. Área geográfica: Global (incluido Emergentes). Recomendamos la lectura del DFI disponible en la web: <https://fondos.ibercaja.es/> donde podrá acceder a una descripción más completa de las características del fondo.

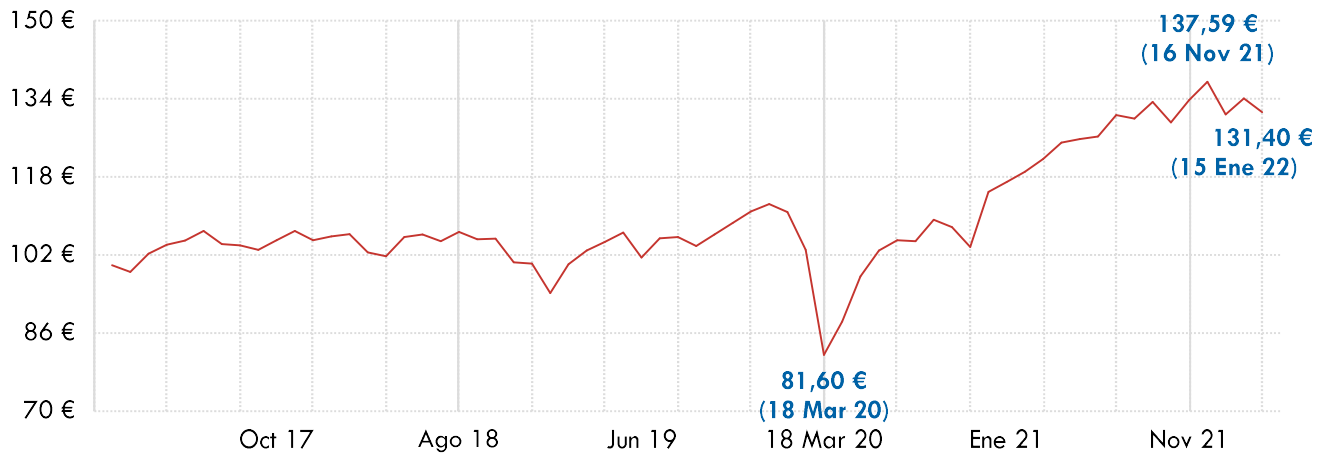
**✓ Factores a considerar al invertir**

Invertir en este fondo implica asumir los siguientes riesgos: de mercado (en concreto riesgo de tipo de cambio, de tipo de interés y de inversión en renta variable), de crédito, de liquidez (al poder invertir en valores de baja capitalización) y de inversión en instrumentos financieros derivados.



**✓ ¿Qué habría pasado si hace 5 años hubiera invertido 100 €?**

Evolución desde 15/01/2017 hasta 15/01/2022




















Histórico Rentabilidad (SIMPLE)		Rentabilidad Acumulada (TAE)	
<b>2022</b> (desde 31/12/2021 hasta 15/01/2022)	<b>-2,10 %</b>	<b>1 año</b> (desde 15/01/2021 hasta 15/01/2022)	<b>10,09 %</b>
<b>2021</b> (desde 31/12/2020 hasta 31/12/2021)	<b>14,65 %</b>	<b>3 años</b> (desde 15/01/2019 hasta 15/01/2022)	<b>10,47 %</b>
<b>2020</b> (desde 31/12/2019 hasta 31/12/2020)	<b>3,99 %</b>	<b>5 años</b> (desde 15/01/2017 hasta 15/01/2022)	<b>5,61 %</b>
<b>2019</b> (desde 31/12/2018 hasta 31/12/2019)	<b>19,42 %</b>		
<b>2018</b> (desde 31/12/2017 hasta 31/12/2018)	<b>-10,99 %</b>		
<b>2017</b> (desde 31/12/2016 hasta 31/12/2017)	<b>7,19 %</b>		

[NOTA: Las rentabilidades pasadas, no son indicativas de resultados futuros]

La información contenida en el presente documento es una comunicación de carácter comercial, de carácter genérico y no personalizada. En consecuencia, nada de lo contenido en el mismo debe considerarse como una recomendación, directa o indirecta, para realizar una o más operaciones relativas al instrumento financiero al que se refiere. Existe a su disposición un DFI/ Folleto del fondo que puede obtenerse gratuitamente en [www.ibercaja.es](http://www.ibercaja.es) y en [www.cnmv.es](http://www.cnmv.es). En caso de discrepancia entre la información contenida en este documento y la información legal del fondo, prevalecerá esta última por lo que recomendamos que antes de suscribir el fondo lea atentamente su DFI/folleto.

✓ **Composición de la cartera**

		% Peso por Países	Por Fondo	% Peso	% Rent. 2022
<b>Renta Variable</b> (Fondos de Inversión) <b>96,14%</b>	<b>Global</b>	<b>63,05%</b>	 <b>Ibercaja Megatrends</b>	<b>14,77%</b>	<b>-2,70%</b> ▼
			 <b>Ibercaja Best Ideas</b>	<b>11,95%</b>	<b>-1,01%</b> ▼
			 <b>Ibercaja Sanidad</b>	<b>7,97%</b>	<b>-3,55%</b> ▼
			 <b>Ibercaja Global Brands</b>	<b>7,36%</b>	<b>-5,12%</b> ▼
			 <b>Ibercaja Alpha</b>	<b>5,39%</b>	<b>4,17%</b> ▲
			 <b>Ibercaja Tecnológico</b>	<b>5,17%</b>	<b>-4,54%</b> ▼
			 <b>LYXOR ETF MSCI World</b>	<b>5,12%</b>	<b>-3,17%</b> ▼
			 <b>MSIF Global Opportunity</b>	<b>4,20%</b>	<b>-8,40%</b> ▼
			 <b>Ibercaja New Energy</b>	<b>1,13%</b>	<b>-5,21%</b> ▼
	<b>Europa</b>	<b>22,29%</b>	 <b>Ibercaja Dividendo</b>	<b>9,58%</b>	<b>1,96%</b> ▲
			 <b>Ibercaja Bolsa Europa</b>	<b>7,32%</b>	<b>-5,48%</b> ▼
			 <b>Ibercaja Small Caps</b>	<b>2,76%</b>	<b>-3,62%</b> ▼
			 <b>Allianz Europe Equity Value Wt</b>	<b>1,61%</b>	<b>4,13%</b> ▲
			 <b>iShares Stoxx EUR 600 Auto&amp;Part ETF</b>	<b>1,02%</b>	<b>8,22%</b> ▲
	<b>Francia</b>	<b>5,04%</b>	 <b>LYXOR Eurstxx 600 Banks ETF</b>	<b>5,04%</b>	<b>10,63%</b> ▲
<b>China</b>	<b>4,63%</b>	 <b>UBS Equity China Opportunity USD</b>	<b>4,63%</b>	<b>1,15%</b> ▲	
<b>Emergentes</b>	<b>1,12%</b>	 <b>Vontobel MTX Sustain Emerging Markets</b>	<b>1,12%</b>	<b>1,85%</b> ▲	
<b>Liquidez</b>		<b>3,86%</b>			

✓ **Datos generales**

Gestora	<b>IBERCAJA GESTION SGIIC SA</b>	Patrimonio	<b>116,05 Mill. €</b>	Comisión gestión	<b>1,00%</b>
Depositario	<b>CECABANK, S.A.</b>	Min. inversión recomend.	<b>5 años</b>	Comisión depositaria	<b>0,10%</b>
F. Registro CNMV	<b>10/08/2001</b>	Importe mín. suscribir	<b>300 €</b>	Comisión suscripción	<b>0,00%</b>
Nº Registro CNMV	<b>2452</b>	Importe a mantener	<b>300 €</b>	Comisión reembolso	<b>0,00%</b>
ISIN	<b>ES0147077038</b>	Liquidez reembolso	<b>2 días hábiles</b>	Gastos corrientes	<b>1,84%</b>
Rating Morningstar	★	Sostenibilidad Morningstar			



**55**  
EN 18 AÑOS

XXXII  
**Premios Fondos**  
2021  
Expansión 

**Ibercaja Gestión**

- ✓ Premio Mejor Gestora Asset Allocation
- ✓ Finalista Mejor Gestora Nacional
- ✓ Finalista Mejor Gestora Renta Fija



La información contenida en el presente documento es una comunicación de carácter comercial, de carácter genérico y no personalizada. En consecuencia, nada de lo contenido en el mismo debe considerarse como una recomendación, directa o indirecta, para realizar una o más operaciones relativas al instrumento financiero al que se refiere. Existe a su disposición un DFI/ Folleto del fondo que puede obtenerse gratuitamente en [www.ibercaja.es](http://www.ibercaja.es) y en [www.cnmv.es](http://www.cnmv.es). En caso de discrepancia entre la información contenida en este documento y la información legal del fondo, prevalecerá esta última por lo que recomendamos que antes de suscribir el fondo lea atentamente su DFI/folleto.