

Fondo de Inversión mobiliaria

# Ibercaja Deuda Publica Diciembre 2025

Número de Registro CNMV: 5802  
 Fecha de registro: 29 de septiembre de 2023  
 Gestora: Ibercaja Gestión, S.G.I.I.C., S.A.  
 Grupo Gestora: Grupo Ibercaja  
 Depositario: Cecabank, S.A.  
 Grupo Depositario: CECA  
 Rating Depositario: Baa2 (Moody's)  
 Auditor: PricewaterhouseCoopers Auditores, S.L.

Existe a disposición de los partícipes un informe completo, que contiene el detalle de la cartera de inversiones y que puede solicitarse gratuitamente en Ibercaja Gestión o en cualquier oficina de Ibercaja, o mediante correo electrónico en [igf.atencion.clientes@gestionfondos.ibercaja.es](mailto:igf.atencion.clientes@gestionfondos.ibercaja.es), pudiendo ser consultado en los Registros de la CNMV, y por medios telemáticos en <http://fondos.ibercaja.es/revista>. La Entidad Gestora atenderá las consultas de los clientes relacionadas con las IIC gestionadas en Paseo de la Constitución 4, 3.ª planta, de Zaragoza (50008), teléfono 976 23 94 84 y en el e-mail [igf.atencion.clientes@gestionfondos.ibercaja.es](mailto:igf.atencion.clientes@gestionfondos.ibercaja.es). Asimismo cuenta con un departamento o servicio de atención al cliente encargado de resolver las quejas y reclamaciones. La CNMV también pone a disposición la Oficina de Atención al Inversor (902 149 200, e-mail: [inversores@cnmv.es](mailto:inversores@cnmv.es)).

## 1. Política de inversión y divisa de denominación

Categoría: **Vocación inversora:** Renta Fija Euro  
**Perfil de riesgo:** 1 (en una escala del 1 al 7)  
**Descripción general:** Política de inversión: Fondo de renta fija que invierte mayoritariamente en deuda pública española, italiana, francesa y alemana. El fondo prevé mantener los activos en cartera desde su compra hasta el vencimiento de la estrategia (diciembre 2025). La duración media de la cartera va disminuyendo conforme avanza la vida del producto. Área: Zona Euro.  
**Operativa en instrumentos derivados:** El fondo ha utilizado instrumentos derivados de mercados organizados para llevar a cabo sus estrategias de inversión. La metodología aplicada para calcular la exposición total al riesgo de mercado es el método del compromiso.  
 Una información más detallada sobre la Política de inversión del Fondo se puede encontrar en su folleto informativo.  
 Divisa de denominación: Euro.

## 2. Datos económicos

### 2.1. Datos Generales

Clase	Nº Participaciones		Nº Partícipes		Divisa	Inversión mínima
	30/6/2024	31/12/2023	30/6/2024	31/12/2023		
Clase A	109.995.550,62	5.304.585,11	17.862	780	EUR	50
Clase C	32.776.458,42	1.222.716,48	937	32	EUR	150.000

### Patrimonio fin de periodo (en miles)

Clase	Divisa	1.er semestre 2024		2023
		30/6/2024	31/12/2023	31/12/2023
Clase A	EUR	679.487	32.678	32.678
Clase C	EUR	202.686	7.535	7.535

### Valor liquidativo de la participación fin de periodo

Clase	Divisa	1.er semestre 2024		2023
		30/6/2024	31/12/2023	31/12/2023
Clase A	EUR	6,1774	6,1603	6,1603
Clase C	EUR	6,1839	6,1622	6,1622

### Comisiones aplicadas en el periodo, sobre patrimonio medio

Clase	Comisión de gestión						Base de cálculo	Sistema de imputación
	% efectivamente cobrado							
	1.º sem. 2024			Acumulado 2024				
	sobre patrimonio	sobre resultados	Total	sobre patrimonio	sobre resultados	Total		
Clase A	0,32	-	0,32	0,32	-	0,32	Patrimonio	-
Clase C	0,25	-	0,25	0,25	-	0,25	Patrimonio	-

### Comisión de depositario

Clase	% efectivamente cobrado		Base de cálculo
	1.º sem. 2024	Acumulado 2024	
Clase A	0,02	0,02	Patrimonio
Clase C	0,02	0,02	Patrimonio

	1.º semestre 2024		2.º semestre 2023		2024	2023
	30/6/2024	31/12/2023	30/6/2023	31/12/2022	31/12/2023	31/12/2022
Índice de rotación de la cartera	0,00	0,00	0,00	0,00	0,00	0,00
Rentabilidad media de la liquidez (% anualizado)	4,36	3,75	4,36	3,75	4,36	3,75

## 2.2. Comportamiento

### A. Individual

#### Clase A

#### Rentabilidad (% sin anualizar)

Rentabilidad IIC	Acumulado 2024	Trimestral		
	30/6/2024	2.º 2024	1.º 2024	4.º 2023
	0,28	0,41	-0,13	2,40

Rentabilidades extremas <sup>1</sup>	2.º trimestre 2024		Último año	
	%	Fecha	%	Fecha
Rentabilidad mínima	-0,09	10-04-2024	-0,19	17-01-2024
Rentabilidad máxima	0,15	12-04-2024	0,19	12-01-2024

<sup>1</sup> Sólo se informa para las clases con una antigüedad mínima del periodo solicitado y siempre que no se haya modificado su vocación inversora. Se refiere a las rentabilidades máximas y mínimas entre dos valores liquidativos consecutivos. La periodicidad de cálculo del valor liquidativo es diaria. Recuerde que rentabilidades pasadas no presuponen rentabilidades futuras. Sólo se informa si se ha mantenido una política de inversión homogénea en el periodo.

### Medidas de riesgo (%)

Volatilidad <sup>2</sup> de	Acumulado 2024	Trimestral		
	30/6/2024	2.º 2024	1.º 2024	4.º 2023
Valor liquidativo	1,11	0,89	1,30	1,57
Ibex 35	13,19	14,40	11,83	12,11
Letra Tesoro 1 año	0,52	0,43	0,60	0,45

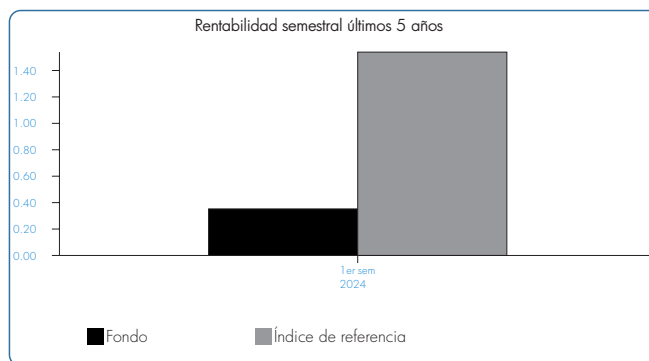
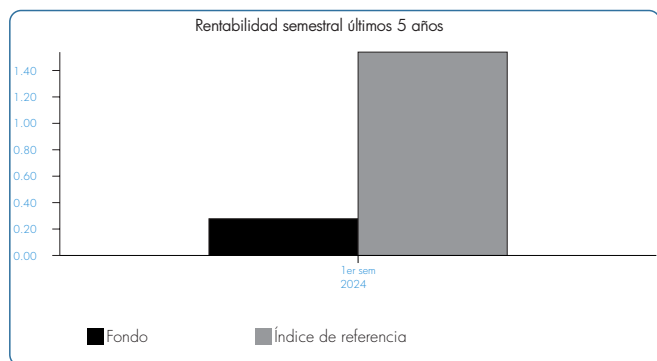
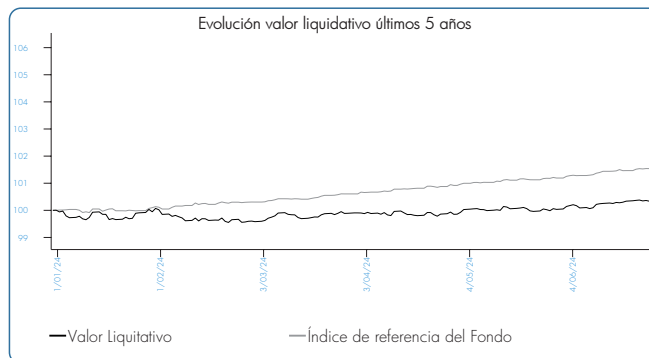
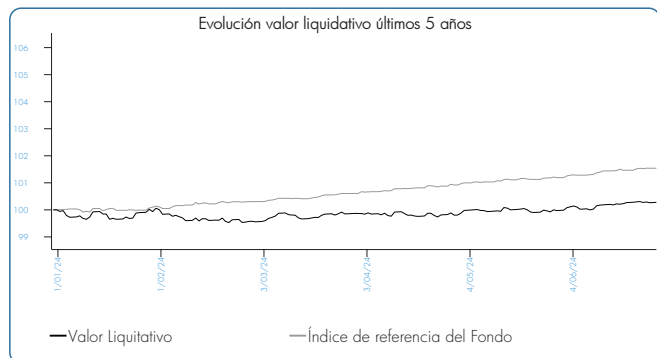
<sup>2</sup> Volatilidad histórica: Indica el riesgo de un valor en un periodo, a mayor volatilidad mayor riesgo. A modo comparativo se ofrece la volatilidad de distintas referencias. Sólo se informa de la volatilidad para los periodos con política de inversión homogénea.

### Ratio de gastos (% s/patrimonio medio)

Ratio total de gastos	Acum. 2024	Trimestral			Anual
	30/6/2024	2.º 2024	1.º 2024	4.º 2023	3.º 2023
	0,35	0,17	0,18	0,20	0,00

Incluye los gastos directos soportados en el periodo de referencia: comisión de gestión sobre patrimonio, comisión de depositario, auditoría, servicios bancarios (salvo gastos de financiación), y resto de gastos de gestión corriente, en términos de porcentaje sobre patrimonio medio del periodo. En el caso de fondos/compartimentos que invierten más de un 10% de su patrimonio en otras IIC se incluyen también los gastos soportados indirectamente, derivados de esas inversiones, que incluyen las comisiones de suscripción y de reembolso. Este ratio no incluye la comisión de gestión sobre resultados ni los costes de transacción por la compra/venta de valores.

# Ibercaja Deuda Publica Diciembre 2025



Clase C

Rentabilidad (% sin anualizar)

	Acumulado 2024	Trimestral		
		2.º 2024	1.º 2024	4.º 2023
Rentabilidad IIC	0,35	0,45	-0,09	2,43

Rentabilidades extremas<sup>1</sup>

	2.º trimestre 2024		Último año	
	%	Fecha	%	Fecha
Rentabilidad mínima	-0,09	10-04-2024	-0,19	17-01-2024
Rentabilidad máxima	0,15	12-04-2024	0,19	12-01-2024

<sup>1</sup> Sólo se informa para las clases con una antigüedad mínima del periodo solicitado y siempre que no se haya modificado su vocación inversora. Se refiere a las rentabilidades máximas y mínimas entre dos valores liquidativos consecutivos. La periodicidad de cálculo del valor liquidativo es diaria. Recuerde que rentabilidades pasadas no presuponen rentabilidades futuras. Sólo se informa si se ha mantenido una política de inversión homogénea en el periodo.

Medidas de riesgo (%)

Volatilidad <sup>2</sup> de	Acumulado 2024	Trimestral		
		2.º 2024	1.º 2024	4.º 2023
Valor liquidativo	1,11	0,89	1,30	1,57
Ibex 35	13,19	14,40	11,83	12,11
Letra Tesoro 1 año	0,52	0,43	0,60	0,45

<sup>2</sup> Volatilidad histórica: Indica el riesgo de un valor en un periodo, a mayor volatilidad mayor riesgo. A modo comparativo se ofrece la volatilidad de distintas referencias. Sólo se informa de la volatilidad para los periodos con política de inversión homogénea.

Ratio de gastos (% s/patrimonio medio)

	Acum. 2024	Trimestral			Anual 2023
		2.º 2024	1.º 2024	4.º 2023	
Ratio total de gastos	0,27	0,13	0,14	0,17	0,00

Incluye los gastos directos soportados en el periodo de referencia: comisión de gestión sobre patrimonio, comisión de depositario, auditoría, servicios bancarios (salvo gastos de financiación), y resto de gastos de gestión corriente, en términos de porcentaje sobre patrimonio medio del periodo. En el caso de fondos/compartimentos que invierten más de un 10% de su patrimonio en otras IIC se incluyen también los gastos soportados indirectamente, derivados de esas inversiones, que incluyen las comisiones de suscripción y de reembolso. Este ratio no incluye la comisión de gestión sobre resultados ni los costes de transacción por la compraventa de valores.

B. Comparativa

Durante el periodo de referencia, la rentabilidad media en el periodo de referencia de los Fondos gestionados por Ibercaja Gestión se presenta en el cuadro adjunto. Los Fondos se agrupan según su vocación inversora.

Vocación Inversora	Patrimonio Gestionado* (miles de euros)	N.º de partícipes*	Rentabilidad semestral media**
Renta fija euro	10.901.530	267.921	1,60
Renta fija internacional	378.565	16.507	2,58
Renta fija mixta euro	-	-	-
Renta fija mixta internacional	3.245.373	78.705	3,54
Renta variable mixta euro	-	-	-
Renta variable mixta internacional	1.092.082	40.441	7,06
Renta variable euro	43.436	2.658	9,81
Renta variable internacional	3.467.423	176.395	14,76
IIC de gestión pasiva <sup>1</sup>	-	-	-
Garantizado de rendimiento fijo	453.168	17.929	0,31
Garantizado de rendimiento variable	11.397	447	1,93
De garantía parcial	-	-	-
Retorno absoluto	-	-	-
Global	1.529.194	33.340	2,22
FMM a corto plazo de valor liquidativo variable	-	-	-
FMM a corto plazo de valor liquidativo constante de deuda pública	-	-	-
FMM a corto plazo de valor liquidativo de baja volatilidad	-	-	-
FMM estándar de valor liquidativo variable	-	-	-
Renta fija euro corto plazo	3.138.502	57.165	1,42
IIC que replica un índice	-	-	-
IIC con objetivo concreto de rentabilidad no garantizado	-	-	-
<b>Total Fondos</b>	<b>24.260.671</b>	<b>691.508</b>	<b>4,01</b>

\* Medias.

\*\* Rentabilidad media ponderada por patrimonio medio de cada FI en el periodo.

<sup>1</sup> Incluye IIC que replican o reproducen un índice, Fondos cotizados (ETF) e IIC con objetivo concreto de rentabilidad no garantizado.

## 2.3. Distribución del patrimonio a cierre del periodo (Importes en miles de euros)

Distribución del patrimonio	30/6/2024		31/12/2023	
	Importe	% sobre patrimonio	Importe	% sobre patrimonio
(+) INVERSIONES FINANCIERAS	824.007	93,41	37.820	94,05
Cartera interior	189.455	21,48	11.011	27,38
Cartera exterior	627.002	71,07	26.662	66,30
Intereses de la cartera de inversión	7.549	0,86	146	0,36
Inversiones dudosas, morosas o en litigio	-	-	-	-
(+) LIQUIDEZ (TESORERÍA)	58.426	6,62	2.418	6,01
(+/-) RESTO	-259	-0,03	-25	-0,06
<b>TOTAL PATRIMONIO</b>	<b>882.173</b>	<b>100,00</b>	<b>40.212</b>	<b>100,00</b>

Nota: Las inversiones financieras se informan a valor estimado de realización.

## 2.4. Estado de variación patrimonial

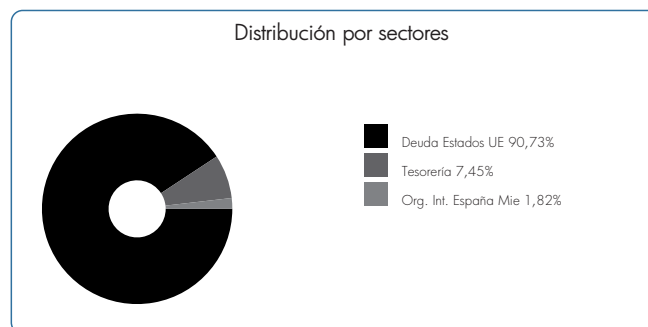
	% sobre patrimonio medio			% Variación respecto a 31/12/23
	Variación 1.º sem. 2024	Variación 2.º sem. 2023	Variación acumul. anual	
PATRIMONIO FIN PERIODO ANTERIOR (miles de euros)	40.212	0	40.212	-
+/- Suscripciones/reembolsos (neto)	684,35	284,83	684,35	2.018,49
- Beneficios brutos distribuidos	-	-	-	-
+/- Rendimientos netos	0,52	3,58	0,52	28,42
(+) Rendimientos de gestión	0,85	3,88	0,85	93,88
+ Intereses	1,55	1,12	1,55	1.117,54
+ Dividendos	-	-	-	-
+/- Resultados en renta fija (realizadas o no)	-0,39	2,51	-0,39	-237,79
+/- Resultados en renta variable (realizadas o no)	-	-	-	-
+/- Resultados en depósitos (realizadas o no)	-	-	-	-
+/- Resultados en derivados (realizadas o no)	-0,30	0,25	-0,30	-1.178,05
+/- Resultados en IIC (realizadas o no)	-	-	-	-
+/- Otros resultados	-	-	-	-
+/- Otros rendimientos	-	-	-	-
(-) Gastos repercutidos	-0,33	-0,30	-0,33	887,02
- Comisión de gestión	-0,30	-0,20	-0,30	1.225,68
- Comisión de depositario	-0,02	-0,01	-0,02	1.231,78
- Gastos por servicios exteriores	-	-0,02	-	-49,26
- Otros gastos de gestión corriente	-	-0,02	-	-19,57
- Otros gastos repercutidos	-	-0,04	-	-53,05
(+) Ingresos	-	-	-	1.545,67
+ Comisiones de descuento a favor de la IIC	-	-	-	-
+ Comisiones retrocedidas	-	-	-	-
+ Otros ingresos	-	-	-	1.545,67
<b>PATRIMONIO FIN PERIODO ACTUAL (miles de euros)</b>	<b>882.173</b>	<b>40.212</b>	<b>882.173</b>	<b>-</b>

## 3. Inversiones financieras

### 3.1. Inversiones financieras a valor estimado de realización (en miles de euros) a cierre del periodo

Distribución de la inversión	30/6/2024		31/12/2023	
	Valor de mercado	% sobre patrimonio	Valor de mercado	% sobre patrimonio
Total Deuda Pública Cotizada más de 1 año	189.455	21,47	11.011	27,38
Total Renta Fija Cotizada	189.455	21,47	11.011	27,38
<b>TOTAL RENTA FIJA</b>	<b>189.455</b>	<b>21,47</b>	<b>11.011</b>	<b>27,38</b>
<b>TOTAL INVERSIONES FINANCIERAS INTERIOR</b>	<b>189.455</b>	<b>21,47</b>	<b>11.011</b>	<b>27,38</b>
Total Deuda Pública Cotizada más de 1 año	627.000	71,07	26.663	66,29
Total Renta Fija Cotizada	627.000	71,07	26.663	66,29
<b>TOTAL RENTA FIJA</b>	<b>627.000</b>	<b>71,07</b>	<b>26.663</b>	<b>66,29</b>
<b>TOTAL INVERSIONES FINANCIERAS EXTERIOR</b>	<b>627.000</b>	<b>71,07</b>	<b>26.663</b>	<b>66,29</b>
<b>TOTAL INVERSIONES FINANCIERAS</b>	<b>816.456</b>	<b>92,54</b>	<b>37.674</b>	<b>93,67</b>

## 3.2. Distribución de las inversiones financieras a 30/6/2024 (% sobre el patrimonio total)



## 3.3. Operativa en derivados

Posiciones abiertas a 30/6/2024 (en miles de euros)

Subyacente	Instrumento	Nominal Comprometido	Objetivo de la Inversión
B.EFSF 1,5% A:151225	C/ Compromiso	9.848	Inversión
B.BUONI ORDINARI DEL TES 2% A:011225	C/ Compromiso	29.468	Inversión
<b>Total Subyacente Renta Fija</b>		<b>39.316</b>	
<b>TOTAL OBLIGACIONES</b>		<b>39.316</b>	

## 4. Hechos relevantes

	Si	No
a) Suspensión temporal de suscripciones/reembolsos		x
b) Reanudación de suscripciones/reembolsos		x
c) Reembolso de patrimonio significativo		x
d) Endeudamiento superior al 5% del patrimonio		x
e) Sustitución de la Sociedad Gestora		x
f) Sustitución de la Entidad Depositaria		x
g) Cambio de control de la Sociedad Gestora		x
h) Cambio en elementos esenciales del folleto informativo		x
i) Autorización del proceso de fusión	x	
j) Otros hechos relevantes		x

## 5. Anexo explicativo de hechos relevantes

Autorización del proceso de fusión de IIC: La CNMV ha resuelto, con fecha 10 de mayo de 2024, autorizar a solicitud de IBERCAJA GESTIÓN, SGIIC, SAU, como entidad Gestora, y de CECABANK, SA, como entidad Depositaria, la fusión por absorción de IBERCAJA ESPAÑA-ITALIA ABRIL 2024, FI (inscrito en el correspondiente registro de la CNMV con el número 5716), IBERCAJA 2024 GARANTIZADO, FI (inscrito en el correspondiente registro de la CNMV con el número 5024), por IBERCAJA DEUDA PÚBLICA DICIEMBRE 2025, FI (inscrito en el correspondiente registro de la CNMV con el número 5802).

## 6. Operaciones vinculadas y otras informaciones

	Si	No
a) Partícipes significativos en el patrimonio del Fondo (porcentaje superior al 20%)		x
b) Modificaciones de escasa relevancia en el Reglamento		x
c) Gestora y el depositario son del mismo grupo (según artículo 4 de la LVM)		x
d) Se han realizado operaciones de adquisición y venta de valores en los que el depositario ha actuado como vendedor o comprador, respectivamente		x
e) Se han adquirido valores o instrumentos financieros emitidos o avalados por alguna entidad del grupo de la gestora o depositario, o alguno ha actuado como colocador, asegurador, director o asesor, o se han prestado valores a entidades vinculadas		x
f) Se han adquirido valores o instrumentos financieros cuya contrapartida ha sido una entidad del grupo de la gestora o depositario, u otra IIC gestionada por la misma gestora u otra gestora del grupo		x
g) Se han percibido ingresos por entidades del grupo de la gestora que tienen como origen comisiones o gastos satisfechos por la IIC		x
h) Otras informaciones u operaciones vinculadas	x	

## 7. Anexo explicativo sobre operaciones vinculadas y otras informaciones

\* Ibercaja Banco S.A., es propietaria del 100% del capital de la Gestora.  
 \* Operaciones vinculadas: Ibercaja Gestión SGLIC realiza una serie de operaciones en las que actúa como intermediario/contrapartida una entidad del grupo, Ibercaja Banco S.A. o la entidad depositaria, CECABANK:  
 - Operaciones repo sobre deuda pública:  
 Efectivo compra: 20.243.008.673,37 Euros (1.877,98% sobre patrimonio medio)  
 Efectivo venta: 20.246.050.306,55 Euros (1.878,26% sobre patrimonio medio)  
 - Comisión de depositaria:  
 Importe: 205.172,97 Euros (0,0190% sobre patrimonio medio)  
 - Comisión pagada por liquidación de valores:  
 Importe: 3.540,00 Euros (0,0003% sobre patrimonio medio)  
 - Tarifa CSDR por Operación liquidada:  
 Importe: 5,50 Euros (0,0000% sobre patrimonio medio)

## 8. Información y advertencias a instancia de la CNMV

No aplicable.

## 9. Anexo explicativo del informe periódico

### 1. SITUACION DE LOS MERCADOS Y EVOLUCIÓN DEL FONDO.

a) Visión de la gestora/sociedad sobre la situación de los mercados.

El mercado sigue en junio su senda alcista tanto en renta variable como en renta fija y completa un primer semestre para enmarcar, con tan solo algo de nerviosismo en abril. En renta fija a pesar de la presión en las curvas de deuda pública periférica, todas las clases de activos avanzan claramente en junio. La renta fija privada de muy alta calidad crediticia es quien lidera esta vez, impulsada por el buen comportamiento de las emisiones alemanas.

En este escenario, la rentabilidad de los índices en el primer semestre ha sido mediocre para los índices más amplios de renta fija euro, ya que en ellos el peso de deuda pública y de los activos de más calidad crediticia es elevado (con revalorizaciones discretas en ambos casos). Los índices de activos más arriesgados, sin embargo, han tenido un mejor resultado apoyados en el mayor "carry" y el buen comportamiento de los diferenciales de crédito. Los índices globales, con muchas emisiones en dólares, han sido las estrellas del semestre apoyados en el 3,4% que se ha revalorizado el billete verde frente al euro.

La rentabilidad del bono americano a 10 años ha tenido un comportamiento negativo en lo que llevamos de año, pasando del 3,88% en diciembre al 4,40% en junio. En Europa, el movimiento ha sido igual y el bono alemán a 10 años ha subido desde el 2,024% al 2,50%.

El comportamiento de los diferenciales de crédito ha sido bastante contenido, con ligeras alzas tanto en los tramos de buena calidad, como en los más apalancados. En la categoría de grado de inversión, atendiendo al spread ITRAXX a cinco años en divisa euro, el spread comenzó el semestre en 58,582, hasta cerrar en 61,478. Para la deuda high yield, el spread comenzó el semestre en 313,56 puntos hasta los 321,064. A pesar de estos movimientos en la deuda y en los diferenciales de crédito, Ibercaja Deuda Publica Dic. 2025 acaba con un resultado positivo en el período.

b) Decisiones generales de inversión adoptadas.

Por países, hemos aumentado la exposición a Francia y Alemania. y la hemos reducido a España e Italia.

A 30 Junio 2024 el fondo mantiene una cartera de activos de renta fija con una vida media de 1,36 años y con una TIR media bruta (esto es sin descontar los gastos y comisiones imputables al fondo) a precios de mercado de 3,34%.

c) Índice de referencia.

La letra del Tesoro a 1 año ha registrado una rentabilidad del 1,54%.

d) Evolución del Patrimonio, participes, rentabilidad y gastos de la IIC.

A fecha 30 Junio 2024, el patrimonio de la clase A ascendía a 679.487 miles de euros, variando en el período en 646.809 miles de euros, y un total de 17.862 participes. El patrimonio de la clase C ascendía a 202.686 miles de euros, variando en el período en 195.151 miles de euros, y un total de 937 participes. La rentabilidad simple semestral de la clase A es del 0,28% y del 0,35% de la clase C, una vez deducidos sus respectivos gastos del 0,35% de la clase A y del 0,27% de la clase C sobre patrimonio.

e) Rendimiento del fondo en comparación con el resto de fondos de la gestora.

La rentabilidad ha sido inferior para la Clase A y ha sido inferior para la Clase C, respecto a la rentabilidad media de todos los fondos, que ha sido de un 4,01%. La positiva evolución de los mercados de renta variable no ha permitido superar a la media de los fondos gestionados por la gestora donde tienen mayor peso los fondos de renta fija.

### 2. INFORMACION SOBRE LAS INVERSIONES.

a) Inversiones concretas realizadas durante el período.

Las compañías cotizadas en España, Alemania y Francia han sido las que más han restado al resultado final. Las posiciones mantenidas en Italia y Org.Internac. destacan positivamente. Por posiciones individuales, B.BUONI ORDINARI DEL TES 2% A:011225, BONOS ESTADO 2,15% A:311025, B.BUONI POLIENNALI DELTES 2,5% A:151125, B.ESTADO FRANCES CC A:251125 y B.EFSF 1,5% A:151225 han sido las inversiones más destacadas. Por el lado negativo, las posiciones en BONOS ESTADO CC A:310126, B.ESTADO FRANCES 6% A:251025, B.BUNDESOBLIGATION CC A:101025, B.BUNDESSCHATZANWEISUNGEN 3,1% A:121225 y B.BUONI ORDINARI DEL TES 3,5 A:150126 son las que peor se han comportado. A lo largo del período, el resultado generado por todas las operaciones ha sido de 1.047.763,07 euros. Concretamente, hemos abierto posición en BONOS ESTADO CC A:310126, B.BUONI ORDINARI DEL TES 3,5 A:150126 y B.BUNDESSCHATZANWEISUNGEN 3,1% A:1212; hemos cerrado posición en B.ESTADO FRANCES 6% A:2510.

b) Operativa de préstamo de valores.

N/A

c) Operativa en derivados y adquisición temporal de activos.

El fondo ha utilizado instrumentos derivados de mercados organizados para llevar a cabo sus estrategias de inversión. Las operaciones con este tipo de instrumentos han tenido un resultado de -371.957,89 euros en el período. El fondo aplica la metodología del "compromiso" para el cálculo de la exposición total al riesgo de mercado asociado a derivados. Este fondo puede realizar operaciones a plazo (según lo establecido en la Circular 3/2008), pero que se corresponden con la operativa habitual de contado del mercado en el que se realicen, o adquisiciones temporales sobre Deuda del Estado con un plazo inferior a 3 meses que podrían generar un riesgo de contrapartida. Asimismo el grado de apalancamiento medio del fondo ha sido de un 0,00%.

d) Otra información sobre inversiones.

El fondo se encuentra invertido un 92,54% en renta fija y un 6,62% en liquidez.

### 3. EVOLUCION DEL OBJETIVO CONCRETO DE RENTABILIDAD.

## 9. Anexo explicativo del informe periódico (continuación)

N/A

### 4. RIESGO ASUMIDO POR EL FONDO.

No se puede calcular al no disponer de suficientes datos para su cálculo.

### 5. EJERCICIO DERECHOS POLITICOS.

N/A

### 6. INFORMACION Y ADVERTENCIAS CNMV.

N/A

### 7. ENTIDADES BENEFICIARIAS DEL FONDO SOLIDARIO E IMPORTE CEDIDO A LAS MISMAS.

N/A

### 8. COSTES DERIVADOS DEL SERVICIO DE ANALISIS.

N/A

### 9. COMPARTIMENTOS DE PROPOSITO ESPECIAL (SIDE POCKETS).

N/A

### 10. PERSPECTIVAS DE MERCADO Y ACTUACION PREVISIBLE DEL FONDO.

Durante los próximos meses esperamos un buen comportamiento muy modesto del fondo Deuda Publica Diciembre 2025, principalmente por su baja duración y el peso de la comisión. En general, las perspectivas para la renta fija son optimistas de cara a 2024, y son, sin duda, mucho mejores de lo que podíamos esperar hace un año. En la medida que los datos de precios empiecen a dar muestras de moderación, como ya lo estamos viendo, y si el escenario de desaceleración económica que se anticipaba se confirma, los bancos centrales irán modulando su mensaje, lo que permitirá una relajación en las curvas que se verá reflejado en los precios de los bonos soberanos.

## 10. Información sobre la política de remuneración.

No aplica en este informe

## 11. Información sobre las operaciones de financiación de valores, reutilización de las garantías y swaps de rendimiento total (Reglamento UE 2015/2365).

Durante el período no se han realizado operaciones de adquisición temporal de activos (operaciones de simultáneas).