







| | | |
|---|---|---|
|  |  |  |
| R.Variable | R.Fija | Liquidez y Otros |
| 0,00% | 93,81% | 6,19% |

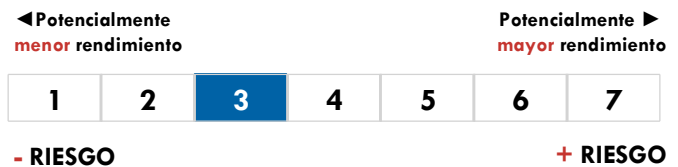
| | | |
|---|--|--|
| 1,55%  | 4,45%  | 7,01%  |
| Rentabilidad abril (desde 31/03/24) | Rentabilidad 2024 (desde 31/12/23) | Rentabilidad últ. 12 meses (desde 15/04/23) |

✓ En qué invierte

Fondo de renta fija a corto plazo que invierte en renta fija pública y privada denominada en dólares USA. La duración media de la cartera es inferior a dos años. Área geográfica: OCDE, prioritariamente Estados Unidos. Recomendamos la lectura del DFI disponible en la web: <https://fondos.ibercaja.es/> donde podrá acceder a una descripción más completa de las características del fondo.

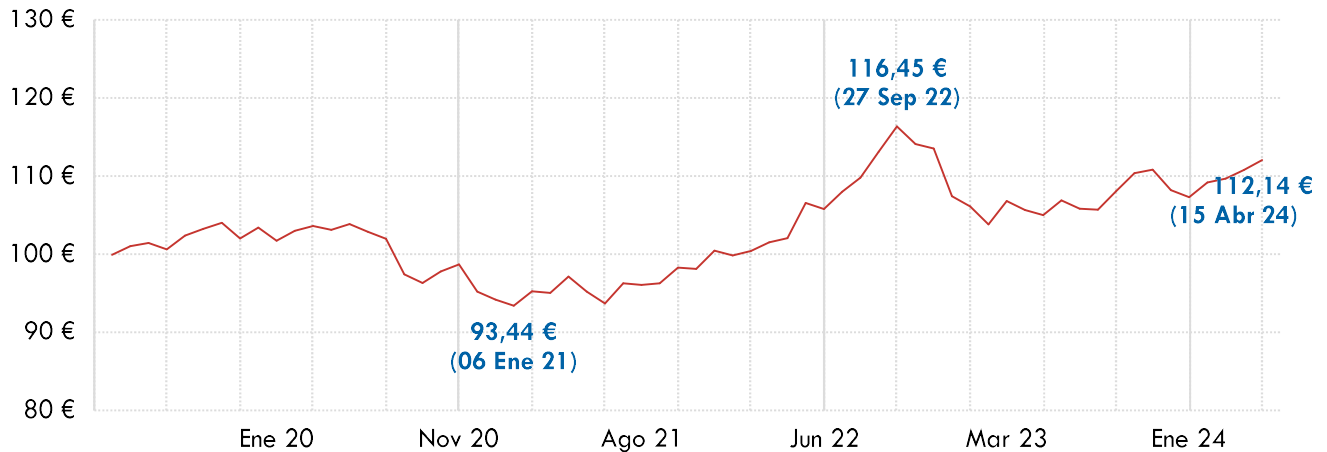
✓ Factores a considerar al invertir

Invertir en este fondo implica asumir los siguientes riesgos: de mercado (en concreto riesgo de tipos de interés y de tipo de cambio), de crédito, de inversión en países emergentes, de concentración geográfica o sectorial y de inversión en instrumentos financieros derivados. Este fondo puede invertir un porcentaje del 20% en emisiones de baja calidad crediticia, esto es, con alto riesgo de crédito.



✓ ¿Qué habría pasado si hace 5 años hubiera invertido 100 €?

Evolución desde 15/04/2019 hasta 15/04/2024



| Histórico Rentabilidad (SIMPLE) | | Rentabilidad Acumulada (TAE) | |
|---|----------------|---|---------------|
| 2024 (desde 31/12/2023 hasta 15/04/2024) | 4,45 % | 1 año (desde 15/04/2023 hasta 15/04/2024) | 7,01 % |
| 2023 (desde 31/12/2022 hasta 31/12/2023) | 1,12 % | 3 años (desde 15/04/2021 hasta 15/04/2024) | 5,45 % |
| 2022 (desde 31/12/2021 hasta 31/12/2022) | 6,26 % | 5 años (desde 15/04/2019 hasta 15/04/2024) | 2,31 % |
| 2021 (desde 31/12/2020 hasta 31/12/2021) | 6,04 % | | |
| 2020 (desde 31/12/2019 hasta 31/12/2020) | -7,43 % | | |
| 2019 (desde 31/12/2018 hasta 31/12/2019) | 3,97 % | | |

[NOTA: Las rentabilidades pasadas, no son indicativas de resultados futuros]

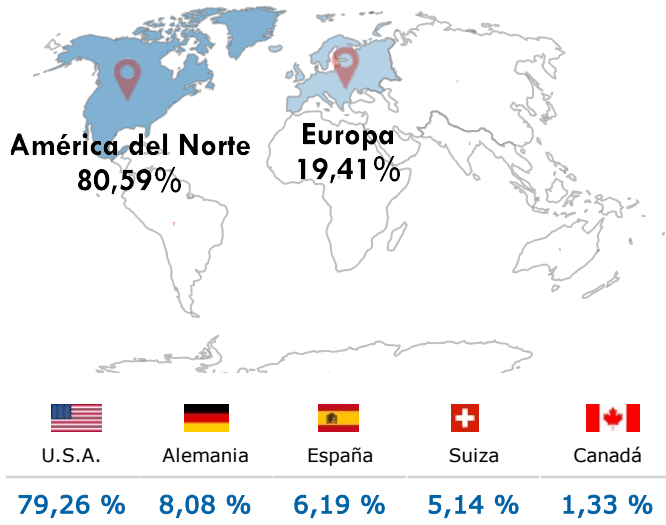
La información contenida en el presente documento es una comunicación de carácter comercial, de carácter genérico y no personalizada. En consecuencia, nada de lo contenido en el mismo debe considerarse como una recomendación, directa o indirecta, para realizar una o más operaciones relativas al instrumento financiero al que se refiere. Existe a su disposición un DFI/ Folleto del fondo que puede obtenerse gratuitamente en www.ibercaja.es y en www.cnmv.es. En caso de discrepancia entre la información contenida en este documento y la información legal del fondo, prevalecerá esta última por lo que recomendamos que antes de suscribir el fondo lea atentamente su DFI/folleto.

IBERCAJA DOLAR, FI - Clase A

Fondo de renta fija corto plazo dólar USA

15 de abril de 2024

✓ Distribución geográfica



✓ Emisores más representativos

| | |
|------------------------------|---|
| Deuda Pública de EE.UU. | 30,95 % |
| BMW US Capital LLC | 5,36 % |
| Hyatt Hotels Corporate | 5,34 % |
| UBS Group AG | 5,14 % |
| General Motors Co | 4,63 % |
| Bank of America Corporate | 4,08 % |
| D.R. Horton, INC | 4,01 % |
| JP Morgan Chase & Co. | 3,66 % |
| Tyson Foods INC | 3,59 % |
| Banco Santander S.A. | 3,43 % |
| % 10 mayores emisores | 70,19 % |
| Rating medio A | Duración media cartera 0,67 años |

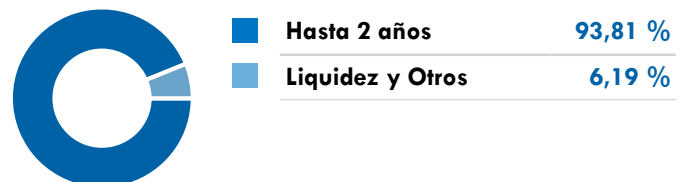
✓ Principales sectores



✓ Distribución Renta Fija por tipo de activo



✓ Distribución Renta Fija por vencimiento



✓ Datos generales

| | | | | | |
|------------------|----------------------------------|----------------------------|-----------------------|----------------------|--------------|
| Gestora | IBERCAJA GESTION SGIIC SA | Patrimonio | 11,06 Mill. € | Comisión gestión | 1,05% |
| Depositario | CECABANK, S.A. | Plazo indicativo | 18 meses | Comisión depositaria | 0,10% |
| F. Registro CNMV | 14/07/2006 | Importe mín. suscribir | 300 € | Comisión suscripción | 0,00% |
| Nº Registro CNMV | 3498 | Importe a mantener | 300 € | Comisión reembolso | 0,00% |
| ISIN | ES0146942034 | Liquidez reembolso | 2 días hábiles | Gastos corrientes | 1,16% |
| | | Sostenibilidad Morningstar | | | |

XXXIV
Premios Fondos
2023
Expansión

62
EN 20 AÑOS

Ibercaja Dividendo Global

Ibercaja Dividendo Global ha resultado premiado como el Mejor Fondo de Inversión de 2023

iberCaja
Gestión

La información contenida en el presente documento es una comunicación de carácter comercial, de carácter genérico y no personalizada. En consecuencia, nada de lo contenido en el mismo debe considerarse como una recomendación, directa o indirecta, para realizar una o más operaciones relativas al instrumento financiero al que se refiere. Existe a su disposición un DFI/ Folleto del fondo que puede obtenerse gratuitamente en www.ibercaja.es y en www.cnmv.es. En caso de discrepancia entre la información contenida en este documento y la información legal del fondo, prevalecerá esta última por lo que recomendamos que antes de suscribir el fondo lea atentamente su DFI/folleto.