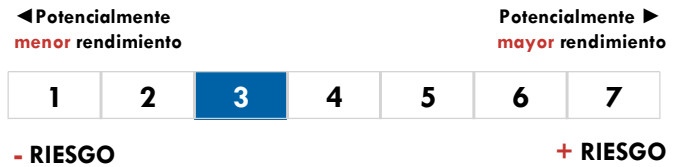


✓ En qué invierte

Fondo de fondos mixto de renta fija internacional que invierte en fondos de renta fija y renta variable principalmente del Grupo Ibercaja. La inversión en renta variable podrá oscilar entre el 0 y el 20%. La exposición a riesgo divisa del fondo oscilará entre el 0 y el 100%. Área geográfica: Global, minoritariamente emergentes. Recomendamos la lectura del DFI disponible en la web: <https://fondos.ibercaja.es/> donde podrá acceder a una descripción más completa de las características del fondo.

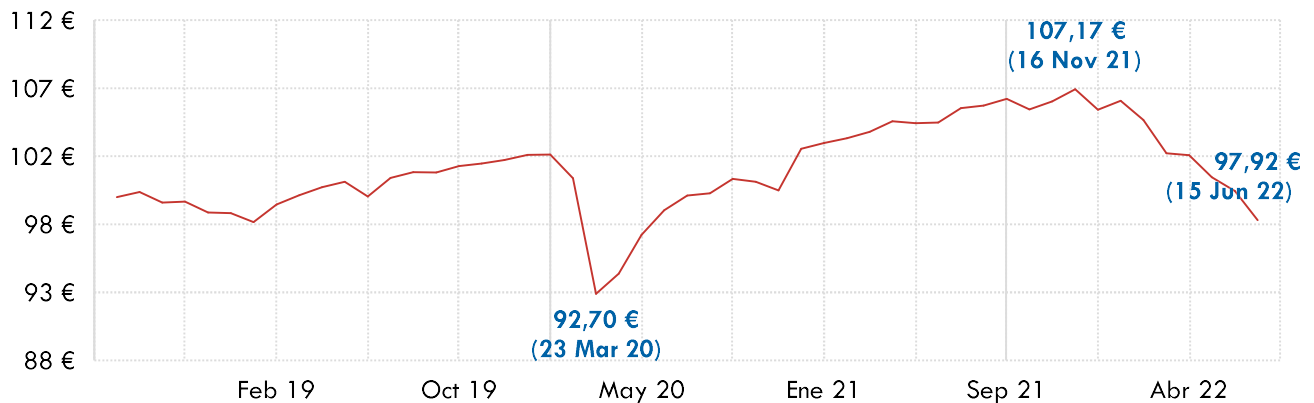
✓ Factores a considerar al invertir

Invertir en este fondo implica asumir riesgos de inversión en países emergentes, mercado (tipo de cambio, tipo de interés e inversión en renta variable), crédito, liquidez (al poder invertir en valores de baja capitalización) e inversión en instrumentos financieros derivados. Este fondo puede invertir un porcentaje del 100% en emisiones de renta fija de baja calidad crediticia, por lo que tiene un riesgo de crédito muy elevado.



✓ ¿Qué habría pasado si hubiera invertido 100 €?

Evolución desde 01/07/2018* hasta 15/06/2022































[* fecha inicio comercialización del fondo]

| Histórico Rentabilidad (SIMPLE) | | Rentabilidad Acumulada (TAE) | |
|---|----------------|---|----------------|
| 2022 (desde 31/12/2021 hasta 15/06/2022) | -7,93 % | 1 año (desde 15/06/2021 hasta 15/06/2022) | -7,15 % |
| 2021 (desde 31/12/2020 hasta 31/12/2021) | 2,89 % | 3 años (desde 15/06/2019 hasta 15/06/2022) | -0,77 % |
| 2020 (desde 31/12/2019 hasta 31/12/2020) | 0,83 % | 5 años (desde 15/06/2017 hasta 15/06/2022) | n/d |
| 2019 (desde 31/12/2018 hasta 31/12/2019) | 4,86 % | | |
| 2018 (desde 01/07/2018 hasta 31/12/2018) | -2,23 % | | |
| 2017 (desde 31/12/2016 hasta 31/12/2017) | n/d | | |

[NOTA: Las rentabilidades pasadas, no son indicativas de resultados futuros]

La información contenida en el presente documento es una comunicación de carácter comercial, de carácter genérico y no personalizada. En consecuencia, nada de lo contenido en el mismo debe considerarse como una recomendación, directa o indirecta, para realizar una o más operaciones relativas al instrumento financiero al que se refiere. Existe a su disposición un DFI/ Folleto del fondo que puede obtenerse gratuitamente en www.ibercaja.es y en www.cnmv.es. En caso de discrepancia entre la información contenida en este documento y la información legal del fondo, prevalecerá esta última por lo que recomendamos que antes de suscribir el fondo lea atentamente su DFI/folleto.

Composición de la cartera

| | % Peso por Países | | Por Fondo | % Peso | % Rent. 2022 |
|---|-------------------|--|--|---------------|--------------|
| Renta Fija (Fondos de Inversión) 62,27% | Europa | 30,37% |  Ibercaja Deuda Corporativa 2024 | 10,62% | -4,80% ▼ |
| | | |  Ibercaja Renta Fija 2026 | 8,21% | -12,22% ▼ |
| | | |  Ibercaja Renta Fija 2025 | 7,57% | -8,54% ▼ |
| | | |  Ibercaja Deuda Corporativa 2025 | 3,13% | -10,24% ▼ |
| | | |  Ibercaja Renta Fija 2027 | 0,82% | -15,61% ▼ |
| | Zona Euro | 24,43% |  Ibercaja Plus | 19,81% | -2,15% ▼ |
| | | |  Ibercaja Horizonte | 4,61% | -13,51% ▼ |
| | China | 4,41% |  Eurizon Bond Aggregate | 4,41% | 3,84% ▲ |
| | U.S.A. | 1,87% |  Ibercaja Dólar | 1,87% | 7,84% ▲ |
| | Global | 1,20% |  Ibercaja Renta Fija Sostenible | 0,61% | -13,80% ▼ |
|  Ibercaja High Yield | | | 0,59% | -12,09% ▼ | |
| Retorno Absoluto 18,61% | Global | 18,61% |  Ibercaja Estrategia Dinámica | 18,61% | -10,11% ▼ |
| Renta Variable (Fondos de Inversión) 14,88% | Global | 11,02% |  Ibercaja Dividendo Global | 3,33% | 0,82% ▲ |
| | | |  Ibercaja Megatrends | 2,49% | -16,75% ▼ |
| | | |  Ibercaja Sanidad | 1,83% | -3,85% ▼ |
| | | |  Ibercaja Global Brands | 1,55% | -23,65% ▼ |
| | | |  Ibercaja Best Ideas | 1,21% | -15,58% ▼ |
| | | |  Lyxor ETF MSCI World | 0,22% | -13,61% ▼ |
| | | |  Ibercaja Bolsa Internacional | 0,20% | -16,82% ▼ |
| | | |  Ibercaja New Energy | 0,18% | -13,69% ▼ |
| | Europa | 2,63% |  Allianz Europe Equity Value Wt | 0,93% | -9,09% ▼ |
| | | |  Lyxor STOXX Europe 600 Banks ETF | 0,92% | -6,65% ▼ |
|  Ibercaja Bolsa Europa | | | 0,65% | -21,67% ▼ | |
|  Ibercaja Small Caps | | | 0,13% | -24,75% ▼ | |
| China | 1,23% |  UBS Equity China Opportunity USD | 1,23% | -12,84% ▼ | |
| Renta Variable (Derivados) 0,44% | U.S.A. | 0,44% |  Put S/ S&P 500 3700 A:0622 | 0,45% | |
| | | |  Call S/ S&P 500 5000 A:0622 | 0,00% | |
| Renta Fija (Derivados) -0,89% | U.S.A. | -0,89% |  Futuro US 10Yr Note A:0922 | -0,89% | -11,66% ▼ |
| Liquidez 4,69% | | | | | |

Datos generales

| | | | | | |
|--------------------|---------------------------------|----------------------------|---|----------------------|--------------|
| Gestora | IBERCAJA GESTION SGIC SA | Patrimonio | 1.330,25 Mill. € | Comisión gestión | 0,80% |
| Depositario | CECABANK, S. A. | Min. inversión recomend. | 3 años | Comisión depositaria | 0,07% |
| F. Registro CNMV | 01/06/2018 | Importe mín. suscribir | 300 € | Comisión suscripción | 0,00% |
| Nº Registro CNMV | 5271 | Importe a mantener | 300 € | Comisión reembolso | 0,00% |
| ISIN | ES0146794005 | Liquidez reembolso | 2 días hábiles | Gastos corrientes | 1,47% |
| Rating Morningstar | ★ ★ ★ | Sostenibilidad Morningstar |  | | |

La información contenida en el presente documento es una comunicación de carácter comercial, de carácter genérico y no personalizada. En consecuencia, nada de lo contenido en el mismo debe considerarse como una recomendación, directa o indirecta, para realizar una o más operaciones relativas al instrumento financiero al que se refiere. Existe a su disposición un DFI/ Folleto del fondo que puede obtenerse gratuitamente en www.ibercaja.es y en www.cnmv.es. En caso de discrepancia entre la información contenida en este documento y la información legal del fondo, prevalecerá esta última por lo que recomendamos que antes de suscribir el fondo lea atentamente su DFI/folleto.