

# Ibercaja Capital Garantizado

Número de Registro CNMV: 4625  
 Fecha de registro: 28 de junio de 2013  
 Gestora: Ibercaja Gestión, S.G.I.I.C., S.A.  
 Grupo Gestora: Grupo Ibercaja  
 Depositario: Cecabank, S.A.  
 Grupo Depositario: CECA  
 Rating Depositario: Baa2 (Moody's)  
 Auditor: PricewaterhouseCoopers Auditores, S.L.

## INFORME COMPLETO PRIMER SEMESTRE 2024

El presente informe, junto con los últimos informes periódicos, el folleto simplificado y el completo, que contiene el reglamento de gestión y un mayor detalle de la información, pueden solicitarse gratuitamente en Ibercaja Gestión o en cualquier oficina de Ibercaja, o mediante correo electrónico en [igf.atencion.clientes@gestionfondos.ibercaja.es](mailto:igf.atencion.clientes@gestionfondos.ibercaja.es), pudiendo ser consultados en los Registros de la CNMV, y por medio telemáticos en <http://fondos.ibercaja.es/revista/>. La Entidad Gestora atenderá las consultas de los clientes relacionadas con las IIC gestionadas en Paseo de la Constitución 4, 3.ª planta, de Zaragoza (50008), teléfono 976 23 94 84 y en el e-mail [igf.atencion.clientes@gestionfondos.ibercaja.es](mailto:igf.atencion.clientes@gestionfondos.ibercaja.es). Asimismo cuenta con un departamento o servicio de atención al cliente encargado de resolver las quejas y reclamaciones. La CNMV también pone a disposición la Oficina de Atención al Inversor (902 149 200, e-mail: [inversores@cnmv.es](mailto:inversores@cnmv.es)).

### 1. Política de inversión y divisa de denominación

Categoría: **Vocación inversora:** Garantizado Rendimiento Fijo  
**Perfil de riesgo:** 2 (en una escala del 1 al 7)

**Descripción general:** Política de inversión: El objetivo de rentabilidad es garantizar al fondo a vencimiento (4/8/25) el 104,33% del valor liquidativo inicial a 17/11/17, (TAE 0,55% para participaciones suscritas a 17/11/17 y mantenidas a vencimiento). No obstante, la rentabilidad de cada partícipe dependerá de cuando suscriba.

**Operativa en instrumentos derivados:** El fondo ha utilizado instrumentos derivados de mercados organizados para llevar a cabo sus estrategias de inversión.

Una información más detallada sobre la Política de inversión del Fondo se puede encontrar en su folleto informativo.

Divisa de denominación: Euro.

## 2. Datos económicos

### 2.1. Datos generales

	Datos a 30/6/2024	Datos a 31/12/2023
Nº. de participaciones	8.444.831,76	8.846.309,04
Nº. de partícipes	3.256	3.406
Inversión mínima (euros)	300	

Fecha	Patrimonio a fin de período (miles de euros)	Valor liquidativo fin de período
1.er semestre 2024	58.179	6,8893
2023	60.579	6,8480
2022	62.755	6,6759
2021	78.541	7,2867

	1.º semestre 2024	2.º semestre 2023	2024	2023
Índice de rotación de la cartera	0,01	0,00	0,01	0,00
Rentabilidad media de la liquidez (% anualizado)	0,33	0,25	0,33	0,21

### Comisiones aplicadas en el periodo, sobre patrimonio medio

Comisión de gestión						Base de cálculo	Sistema de imputación
% efectivamente cobrado							
1.er semestre 2024			Acumulado 2024			Patrimonio	-
sobre patrimonio	sobre resultados	Total	sobre patrimonio	sobre resultados	Total		
0,23	-	0,23	0,23	-	0,23		

Comisión de depositario				Base de cálculo
% efectivamente cobrado				
1.er semestre 2024		Acumulado 2024		Patrimonio
0,02		0,02		

### 2.2. Comportamiento

#### A. Individual

#### Rentabilidad (% sin anualizar)

	Acumulado 2024	Trimestral			Anual				
		2.º trimestre 2024	1.º trimestre 2024	4.º trimestre 2023	3.º trimestre 2023	2023	2022	2021	2019
Rentabilidad IIC	0,60	0,48	0,12	1,80	0,49	2,58	-8,38	-1,28	4,76

Rentabilidades extremas <sup>1</sup>	2.º trimestre 2024		Último año		Últimos 3 años	
	%	Fecha	%	Fecha	%	Fecha
Rentabilidad mínima	-0,09	08-04-2024	-0,16	02-02-2024	-0,86	13-06-2022
Rentabilidad máxima	0,12	12-04-2024	0,16	12-01-2024	0,90	15-03-2023

<sup>1</sup>Se refiere a las rentabilidades máximas y mínimas entre dos valores liquidativos consecutivos. La periodicidad de cálculo del valor liquidativo es diaria. Recuerde que rentabilidades pasadas no presuponen rentabilidades futuras. Sólo se informa si se ha mantenido una política de inversión homogénea en el período.

## Medidas de riesgo (%)

Volatilidad <sup>2</sup> de	Acumulado 2024	Trimestral				Anual			
		2.º trimestre 2024	1.º trimestre 2024	4.º trimestre 2023	3.º trimestre 2023	2023	2022	2021	2019
Valor liquidativo	0,89	0,64	1,08	1,23	1,51	2,41	3,98	1,45	2,78
Ibex 35	13,19	14,40	11,83	12,11	12,15	13,96	19,41	16,13	12,36
Letra del Tesoro 1 año	0,52	0,43	0,60	0,45	0,55	0,76	1,44	0,27	0,25
VaR histórico <sup>3</sup>	1,79	1,79	1,87	1,93	1,92	1,93	2,10	1,71	1,95

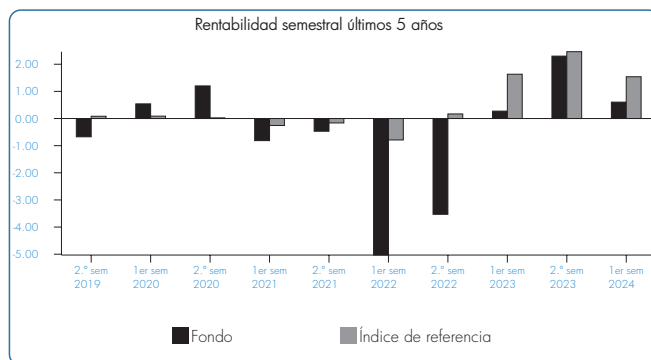
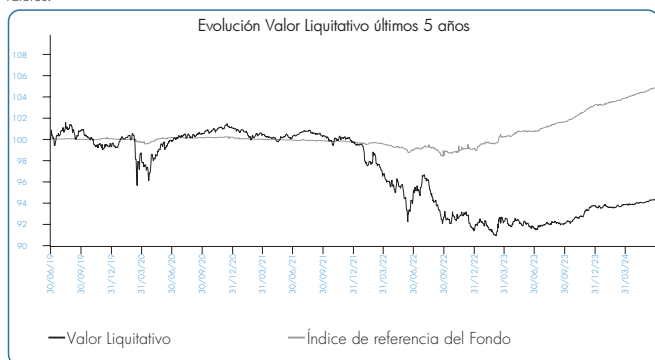
<sup>2</sup> Volatilidad histórica: Indica el riesgo de un valor en un período, a mayor volatilidad mayor riesgo. A modo comparativo se ofrece la volatilidad de distintas referencias. Sólo se informa de la volatilidad para los períodos con política de inversión homogénea.

<sup>3</sup> VaR histórico: Indica lo máximo que se puede perder, con un nivel de confianza del 99%, en el plazo de 1 mes, si se repitiese el comportamiento de la IIC en los últimos 5 años. El dato es a finales del período de referencia.

## Ratio de gastos (% s/patrimonio medio)

Ratio total de gastos	Acumulado 2024	Trimestral				Anual			
		2.º trimestre 2024	1.º trimestre 2024	4.º trimestre 2023	3.º trimestre 2023	2023	2022	2021	2019
	0,25	0,13	0,13	0,13	0,13	0,51	0,51	0,51	0,51

Incluye los gastos directos soportados en el período de referencia: comisión de gestión sobre patrimonio, comisión de depositario, auditoría, servicios bancarios (salvo gastos de financiación), y resto de gastos de gestión corriente, en términos de porcentaje sobre patrimonio medio del período. En el caso de fondos/compartimentos que invierten más de un 10% de su patrimonio en otras IIC se incluyen también los gastos soportados indirectamente, derivados de esas inversiones, que incluyen las comisiones de suscripción y de reembolso. Este ratio no incluye la comisión de gestión sobre resultados ni los costes de transacción por la compraventa de valores.



## B. Comparativa

Durante el período de referencia, la rentabilidad media en el período de referencia de los Fondos gestionados por Ibercaja Gestión se presenta en el cuadro adjunto. Los Fondos se agrupan según su vocación inversora.

Vocación Inversora	Patrimonio Gestionado* (miles de euros)	N.º de participes*	Rentabilidad semestral media**
Renta fija euro	10.901.530	267.921	1,60
Renta fija internacional	378.565	16.507	2,58
Renta fija mixta euro	-	-	-
Renta fija mixta internacional	3.245.373	78.705	3,54
Renta variable mixta euro	-	-	-
Renta variable mixta internacional	1.092.082	40.441	7,06
Renta variable euro	43.436	2.658	9,81
Renta variable internacional	3.467.423	176.395	14,76
IIC de gestión pasiva <sup>1</sup>	-	-	-
Garantizado de rendimiento fijo	453.168	17.929	0,31
Garantizado de rendimiento variable	11.397	447	1,93
De garantía parcial	-	-	-
Retorno absoluto	-	-	-
Global	1.529.194	33.340	2,22
FMM a corto plazo de valor liquidativo variable	-	-	-
FMM a corto plazo de valor liquidativo constante de deuda pública	-	-	-
FMM a corto plazo de valor liquidativo de baja volatilidad	-	-	-
FMM estándar de valor liquidativo variable	-	-	-
Renta fija euro corto plazo	3.138.502	57.165	1,42
IIC que replica un índice	-	-	-
IIC con objetivo concreto de rentabilidad no garantizado	-	-	-
<b>Total Fondos</b>	<b>24.260.671</b>	<b>691.508</b>	<b>4,01</b>

\* Medias.

\*\* Rentabilidad media ponderada por patrimonio medio de cada FI en el período.

<sup>1</sup> Incluye IIC que replican o reproducen un índice, Fondos cotizados (ETF) e IIC con objetivo concreto de rentabilidad no garantizado.

## 2.3. Distribución del patrimonio 30/6/2024 (Importes en miles de euros)

Distribución del patrimonio	30/6/2024		31/12/2023	
	Importe	% sobre patrimonio	Importe	% sobre patrimonio
(+) INVERSIONES FINANCIERAS	57.176	98,28	59.938	98,94
Cartera interior	52.852	90,84	55.725	91,99
Cartera exterior	-	-	-	-
Intereses de la cartera de inversión	4.324	7,43	4.213	6,95
Inversiones dudosas, morosas o en litigio	-	-	-	-
(+) LIQUIDEZ (TESORERÍA)	1.035	1,78	674	1,11
(+/-) RESTO	-32	-0,05	-33	-0,05
<b>TOTAL PATRIMONIO</b>	<b>58.179</b>	<b>100,00</b>	<b>60.579</b>	<b>100,00</b>

Nota: Las inversiones financieras se informan a valor estimado de realización.

### 2.4. Estado de variación patrimonial

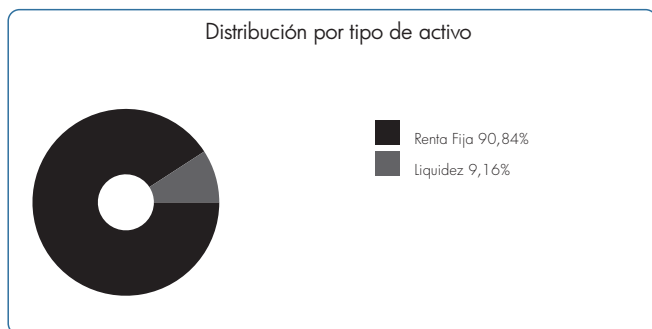
	% sobre patrimonio medio			% Variación respecto a 31/12/23
	Variación 1.º sem. 2024	Variación 2.º sem. 2023	Variación acumul. anual	
PATRIMONIO FIN PERIODO ANTERIOR (miles de euros)	60.579	61.490	60.579	-
+/- Suscripciones/reembolsos (neto)	-4,64	-3,76	-4,64	20,08
-Beneficios brutos distribuidos	-	-	-	-
+/- Rendimientos netos	0,59	2,26	0,59	-74,46
(+) Rendimientos de gestión	0,85	2,53	0,85	-67,40
+ Intereses	0,59	0,60	0,59	-4,04
+ Dividendos	-	-	-	-
+/- Resultados en renta fija (realizadas o no)	0,25	1,93	0,25	-87,18
+/- Resultados en renta variable (realizadas o no)	-	-	-	-
+/- Resultados en depósitos (realizadas o no)	-	-	-	-
+/- Resultados en derivados (realizadas o no)	-	-	-	-715,78
+/- Resultados en IIC (realizadas o no)	-	-	-	-
+/- Otros resultados	-	-	-	-
+/- Otros rendimientos	-	-	-	-
(-) Gastos repercutidos	-0,25	-0,26	-0,25	-6,86
- Comisión de gestión	-0,23	-0,23	-0,23	-4,15
- Comisión de depositario	-0,02	-0,02	-0,02	-4,15
- Gastos por servicios exteriores	-	-	-	-2,61
- Otros gastos de gestión corriente	-	-	-	4,63
- Otros gastos repercutidos	-	-0,01	-	-100,00
(+) Ingresos	-	-	-	-
+ Comisiones de descuento a favor de la IIC	-	-	-	-
+ Comisiones retrocedidas	-	-	-	-
+ Otros ingresos	-	-	-	-
PATRIMONIO FIN PERIODO ACTUAL (miles de euros)	58.179	60.579	58.179	-

### 3. Inversiones financieras

#### 3.1. Inversiones financieras a valor estimado de realización (en miles de euros) a cierre del periodo

Descripción de la inversión y emisor	Divisa	30/6/2024		31/12/2023	
		Valor de mercado	% sobre patrimonio	Valor de mercado	% sobre patrimonio
STRIP ESTADO ESPAÑOL 1,20 30/07/25	EUR	5.333	9,17	5.318	8,78
STRIP ESTADO ESPAÑOL 1,15 30/07/25	EUR	2.676	4,60	4.358	7,19
STRIP ESTADO ESPAÑOL 1,16 30/07/25	EUR	44.842	77,08	46.049	76,01
Total Deuda Pública Cotizada más de 1 año		52.852	90,85	55.725	91,98
Total Renta Fija Cotizada		52.852	90,85	55.725	91,98
TOTAL RENTA FIJA		52.852	90,85	55.725	91,98
TOTAL INVERSIONES FINANCIERAS INTERIOR		52.852	90,85	55.725	91,98
TOTAL INVERSIONES FINANCIERAS		52.852	90,85	55.725	91,98

#### 3.2. Distribución de las inversiones financieras a 30/6/2024 (% sobre el patrimonio total)



#### 3.3. Operativa en Derivados

Al cierre de periodo no existen posiciones abiertas en derivados o el importe comprometido de cada una de estas posiciones ha sido inferior a 1.000 euros

### 4. Hechos relevantes

	Sí	No
a) Suspensión temporal de suscripciones/reembolsos		x
b) Reanudación de suscripciones/reembolsos		x
c) Reembolso de patrimonio significativo		x
d) Endeudamiento superior al 5% del patrimonio		x
e) Sustitución de la Sociedad Gestora		x
f) Sustitución de la Entidad Depositaria		x
g) Cambio de control de la Sociedad Gestora		x
h) Cambio en elementos esenciales del folleto informativo		x
i) Autorización del proceso de fusión		x
j) Otros hechos relevantes		x

### 5. Anexo explicativo de hechos relevantes

No aplicable.

### 6. Operaciones vinculadas y otras informaciones

	Sí	No
a) Participes significativos en el patrimonio del Fondo (porcentaje superior al 20%)		x
b) Modificaciones de escasa relevancia en el Reglamento		x
c) Gestora y el depositario son del mismo grupo (según artículo 4 de la LMV)		x
d) Se han realizado operaciones de adquisición y venta de valores en los que el depositario ha actuado como vendedor o comprador, respectivamente		x
e) Se han adquirido valores o instrumentos financieros emitidos o avalados por alguna entidad del grupo de la gestora o depositario, o alguno ha actuado como colocador, asegurador, director o asesor, o se han prestado valores a entidades vinculadas		x
f) Se han adquirido valores o instrumentos financieros cuya contrapartida ha sido una entidad del grupo de la gestora o depositario, u otra IIC gestionada por la misma gestora u otra gestora del grupo		x
g) Se han percibido ingresos por entidades del grupo de la gestora que tienen como origen comisiones o gastos satisfechos por la IIC		x
h) Otras informaciones u operaciones vinculadas	x	

### 7. Anexo explicativo sobre operaciones vinculadas y otras informaciones

\* Ibercaja Banco S.A., es propietaria del 100% del capital de la Gestora.  
 \* Operaciones vinculadas: Ibercaja Gestión SGIC realiza una serie de operaciones en las que actúa como intermediario/contrapartida una entidad del grupo, Ibercaja Banco S.A. o la entidad depositaria, CECABANK:  
 - Comisión de depositario:  
 Importe: 11.800,70 Euros (0,0199% sobre patrimonio medio)  
 - Tarifa CSDR por Operación liquidada:  
 Importe: 0,14 Euros (0,0000% sobre patrimonio medio)

### 8. Información y advertencias a instancia de la CNMV

No aplicable.

### 9. Anexo explicativo del informe periódico

1. SITUACION DE LOS MERCADOS Y EVOLUCIÓN DEL FONDO.  
 a) Visión de la gestora/sociedad sobre la situación de los mercados.  
 El mercado sigue en junio su senda alcista tanto en renta variable como en renta fija y completa un primer semestre para enmarcar, con tan solo algo de nerviosismo en abril. En renta fija, a pesar de la presión en las curvas de deuda pública periférica, todas las clases de activos avanzan claramente en junio. La renta fija privada de muy alta calidad crediticia es quien lidera esta vez, impulsada por el buen comportamiento de las emisiones alemanas.  
 En este escenario, la rentabilidad de los índices en el primer semestre ha sido mediocre para los índices más amplios de renta fija euro, ya que en ellos el peso de deuda pública y de los activos de más calidad crediticia es elevado (con revalorizaciones discretas en ambos casos). Los índices de activos más arriesgados, sin embargo, han tenido un mejor resultado apoyados en el mayor "carry" y el buen comportamiento de los diferenciales de crédito. Los índices globales, con muchas emisiones en dólares, han sido las estrellas del semestre apoyados en el 3,4% que se ha revalorizado el billete verde frente al euro.  
 La rentabilidad del bono americano a 10 años ha tenido un comportamiento negativo en lo que llevamos de año, pasando del 3,88% en diciembre al 4,40% en junio. En Europa, el movimiento ha sido igual y el bono alemán a 10 años ha subido desde el 2,024% al 2,50%.

## 9. Anexo explicativo del informe periódico (continuación)

El comportamiento de los diferenciales de crédito ha sido bastante contenido, con ligeras alzas tanto en los tramos de buena calidad, como en los más apalancados. En la categoría de grado de inversión, atendiendo al spread ITRAXX a cinco años en divisa euro, el spread comenzó el semestre en 58,582, hasta cerrar en 61,478. Para la deuda high yield, el spread comenzó el semestre en 313,56 puntos hasta los 321,064. A pesar de estos movimientos en la deuda y en los diferenciales de crédito, Ibercaja Capital Garantizado acaba con un resultado positivo en el periodo al tratarse de un fondo cerrado de deuda pública.

b) Decisiones generales de inversión adoptadas.

Durante el periodo tan solo hemos hecho ventas cuando la los niveles de liquidez han sido bajos.

c) Índice de referencia.

La Letra del Tesoro a 1 año ha registrado una rentabilidad del 1,54%.

d) Evolución del Patrimonio, participes, rentabilidad y gastos de la IIC.

El patrimonio del fondo a fecha 30 Junio 2024 ascendía a 58.179 miles de euros, registrando una variación en el periodo de -2.400 miles de euros, con un número total de 3.256 participes.

El fondo ha obtenido una rentabilidad simple semestral del 0,60% una vez ya deducidos sus gastos del 0,25% sobre patrimonio.

e) Rendimiento del fondo en comparación con el resto de fondos de la gestora.

Comparando la rentabilidad del fondo en relación al resto de fondos gestionados por la entidad, podemos afirmar que ha sido inferior, siendo la del total de fondos de un 4,01%. La positiva evolución de los mercados de renta variable no ha permitido superar a la media de los fondos gestionados por la gestora donde tienen mayor peso los fondos de renta fija.

### 2. INFORMACION SOBRE LAS INVERSIONES.

a) Inversiones concretas realizadas durante el periodo.

Durante el semestre se ha mantenido la estructura de la cartera con el objetivo de que el fondo cumpla con la garantía fijada al inicio del producto.

b) Operativa de préstamo de valores.

N/A

c) Operativa en derivados y adquisición temporal de activos.

El fondo ha utilizado instrumentos derivados de mercados organizados para llevar a cabo sus estrategias de inversión. Las operaciones con este tipo de instrumentos han tenido un resultado de 467,01 euros en el periodo. El fondo aplica la metodología del "compromiso" para el cálculo de la exposición total al riesgo de mercado asociado a derivados. Este fondo puede realizar operaciones a plazo (según lo establecido en la Circular 3/2008), pero que se corresponden con la operativa habitual de contado del mercado en el que se realicen, o adquisiciones temporales sobre Deuda del Estado con un plazo inferior a 3 meses que podrían generar un riesgo de contrapartida. Asimismo el grado de apalancamiento medio del fondo ha sido de un 0,00%.

d) Otra información sobre inversiones.

El fondo se encuentra invertido un 90,85% en renta fija y un 1,78% en liquidez.

### 3. EVOLUCION DEL OBJETIVO CONCRETO DE RENTABILIDAD.

El fondo garantiza a vencimiento el 104.33% del capital inicial invertido. Actualmente, el valor liquidativo del fondo representa el 101.91% del liquidativo inicial.

En caso de solicitar el reembolso a la fecha de este informe, se estima que el inversor podría dejar de percibir un 2.42% frente al valor mínimo garantizado al vencimiento (sin tener en cuenta las comisiones por reembolso fuera de las ventanas). La próxima ventana de liquidez del fondo será el día 15-08-24. En esta fecha podrá reembolsarse sin comisiones siempre que se dé un preaviso de al menos 3 días hábiles. Estos reembolsos no estarán sujetos a garantía.

La composición de la cartera de renta fija y las posiciones en opciones financieras nos permitirán conseguir el objetivo de rentabilidad garantizado.

### 4. RIESGO ASUMIDO POR EL FONDO.

El nivel de riesgo asumido por el fondo, medido por el VaR histórico, (lo máximo que se puede perder, con un nivel de confianza del 99%, en el plazo de 1 mes, si se repitiese el comportamiento de los últimos 5 años) ha sido de un 1,79%.

### 5. EJERCICIO DERECHOS POLITICOS.

N/A

### 6. INFORMACION Y ADVERTENCIAS CNMV.

N/A

### 7. ENTIDADES BENEFICIARIAS DEL FONDO SOLIDARIO E IMPORTE CEDIDO A LAS MISMAS.

N/A

### 8. COSTES DERIVADOS DEL SERVICIO DE ANALISIS.

N/A

### 9. COMPARTIMENTOS DE PROPOSITO ESPECIAL (SIDE POCKETS).

N/A

### 10. PERSPECTIVAS DE MERCADO Y ACTUACION PREVISIBLE DEL FONDO.

Durante los próximos meses esperamos un buen comportamiento del fondo Capital Garantizado, principalmente por las previsibles bajadas de tipos por parte de los bancos centrales. En general, las perspectivas para la renta fija son optimistas de cara a 2024, y son, sin duda, mucho mejores de lo que podíamos esperar hace un año. En la medida en que los datos de precios empiecen a dar muestras de moderación, como ya lo estamos viendo, y si el escenario de desaceleración económica que se anticipaba se confirma, los bancos centrales irán modulando su mensaje, lo que permitirá una relajación en las curvas que se verá reflejado en los precios de los bonos soberanos.

## 10. Información sobre la política de remuneración.

No aplica en este informe

## 11. Información sobre las operaciones de financiación de valores, reutilización de las garantías y swaps de rendimiento total (Reglamento UE 2015/2365).

Durante el periodo no se han realizado operaciones de adquisición temporal de activos (operaciones de simultáneas).