



GUIA PARA

# 30 DIAS PARA ACCELERAR LA COLABORACION

DAR VALOR Y TENER IMPACTO EN POSITIVO

Esta guía se os ofrece a través del  
Itinerario de la Selva de la  
Colaboración y con el patrocinio de:

GUIA DE TRABAJO 2022

 ECOSISTEMA  
**Más Empresa**

WWW.JARAPASCUAL.ES/CLUB

# colaboracion

---

**[co-la-bo-ra-ci-on] • bien**

El acto de empoderarse y de hacer crecer tu empresa en colaboración con otras empresas, universidades, startups, para hacer bien y dar valor extra a tus clientes.

## Introducción

# JARA PASCUAL

### **Autora del libro**

**"Innovation and Collaboration in the Digital Era"**

**Fundadora y CEO de Collabwith**

**Miembro del consejo del Foro**

**de Innovación K4I en el**

**Parlamento Europeo**

**Consejera experta de**

**innovación en el Parlamento**

**Europeo y la Comisión**

**Europea**

Jara es ingeniera de telecomunicaciones por la Universidad Pompeu Fabra, y tiene un MBA por la universidad RSM Erasmus University de Rotterdam. Jara escribe sobre innovación en diferentes revistas digitales. Jara tiene una experiencia de 15 años en gestión de la innovación haciendo transformaciones culturales de innovación y proyectos en empresas corporativas y laboratorios de I+D. Jara vive actualmente en Amsterdam (Países Bajos) con su marido y sus dos hijos, después de vivir en Alemania y en Francia.

**Más información:**

**[www.jarapascual.es](http://www.jarapascual.es)**



**LA COLABORACIÓN  
EMPIEZA POR  
SABER QUE VALOR  
QUIERES DAR Y  
CON QUIEN. A  
PARTIR DE AHI,  
PREGUNTA,  
ESCUCHA Y HAZ  
QUE LAS COSAS  
FUNCIONEN.**


Jara Pascual

---

## SEMANA 1


Objetivo: Establecer la nueva mentalidad para la colaboración.  
Necesitas 5-10 minutos cada día.

### DIA 1:

 Reflexionar: La colaboración es hacer un proyecto conjuntamente con otras personas que vienen de otras organizaciones. Con quien te gustaría colaborar?


Toma notas sobre tu reflexión:

### DIA 2:

 Reflexionar: La colaboración es dar valor conjuntamente, y hay que definirlo desde el principio. Que te gustaría hacer y cual sería tu implicación y aportación al proyecto?


Toma notas sobre tu reflexión:

### DIA 3:

 Reflexionar: La colaboración tiene más impacto cuando tienes una necesidad o un problema para solucionar. Cual es tu necesidad para colaborar? Que solución buscas?


Toma notas sobre tu reflexión:

### DIA 4:

 Reflexionar: La colaboración es ser honesto de lo que necesitas, lo que puedes aportar, lo que quieres hacer y por que. Resúmelo en una frase.

Toma notas sobre tu reflexión:

### DIA 5:

 Reflexionar: La colaboración es trabajar juntos para un objetivo común, pero también para un objetivo individual. Separa estos dos objetivos claramente.

Toma notas sobre tu reflexión:

---

## SEMANA 2

Objetivo: Encuentra 5 colaboradores potenciales, contactalos y dejales un mensaje en sus redes sociales.

Necesitas 5-10 minutos cada dia.

Es hora de encontrar tus colaboradores ideales, y empezar una relacion profesional con ellos. Tienen que saber que existes y que estas interesado en colaborar.

- Encuentras en las redes sociales, linkedin, twitter, instagram, youtube, collabwith, en google scholar, etc.
- Envia un mensaje cordial y mostrando interes sobre lo que comparten comentando uno de sus posts o articulos.

### DIA 1:

■ Encuentra y contacta 5 potenciales colaboradores que puedan cubrir tus necesidades e ideas de proyecto.

Escribe aqui los 5 nombres de las personas con las que podrias colaborar:

---

---

---

---

---

### DIA 2:

■ Encuentra y contacta 5 potenciales colaboradores que te gustaria colaborar.

Escribe aqui los 5 nombres de las personas con las que podrias colaborar:

---

---

---

---

---

---

**DIA 3:**

■ Encuentra y contacta 5 potenciales colaboradores que te gustaria colaborar.

Escribe aqui los 5 nombres de las personas con las que podrias colaborar:

---

---

---

---

---

**DIA 4:**

■ Encuentra y contacta 5 potenciales colaboradores que puedan cubrir tus necesidades e ideas de proyecto.

Escribe aqui los 5 nombres de las personas con las que podrias colaborar:

---

---

---

---

---

**DIA 5:**

■ Encuentra y contacta 5 potenciales colaboradores que puedan cubrir tus necesidades e ideas de proyecto.

Escribe aqui los 5 nombres de las personas con las que podrias colaborar:

---

---

---

---

---

---

### SEMANA 3

Objetivo: Envía 2 mensajes cada día a colaboradores o clientes o socios con los que colaboraste en el pasado y reconecta con ellos y re-establece la relación profesional.

Necesitas 5–10 minutos cada día.

Aquí tienes dos ejemplos de cómo reconectar:

- Mensaje para reconectar: Hola\_\_\_\_! He visto tu artículo sobre \_\_\_\_\_ y justo era lo que necesitaba leer \_\_\_\_\_. Gracias! Como estas?
- Mensaje para re-establecer: Hola\_\_\_\_! He visto que te ha gustado / comentado en mi artículo. Gracias! Siempre me gusta saber la opinión de\_\_\_\_. Si tienes otras preguntas, estoy aquí!

#### DIA 1:

■ Encuentra y contacta 2 potenciales colaboradores que ya conoces.

Escribe aquí los 2 nombres de las personas con las que puedes reconectar:

---

---

#### DIA 2:

■ Encuentra y contacta 2 potenciales colaboradores que ya conoces.

Escribe aquí los 2 nombres de las personas con las que puedes reconectar:


---

---



---

**DIA 3:**


 Encuentra y contacta 2 potenciales colaboradores que ya conoces.

Escribe aqui los 2 nombres de las personas con las que puedes reconectar:

---

---

**DIA 4:**


 Encuentra y contacta 2 potenciales colaboradores que ya conoces.

Escribe aqui los 2 nombres de las personas con las que puedes reconectar:

---

---

**DIA 5:**

 Encuentra y contacta 2 potenciales colaboradores que ya conoces.

Escribe aqui los 2 nombres de las personas con las que puedes reconectar:

---

---

**TIENES EL  
PODER DE CO-  
CREAR  
EL FUTURO,  
SIEMPRE**

Jara Pascual

---

## SEMANA 4

Objetivo: Enviar una propuesta de colaboracion cada dia.  
Necesitas 5-10 minutos cada dia.

Aqui tienes 2 ejemplos de como enviar una propuesta de colaboracion, toma la frase del dia 4 de la semana 1, y los colaboradores potenciales que han seguido la conversacion contigo y enviales un mensaje de colaboracion:

- Mensaje para colaborar: Hola\_\_\_! He tenido una idea que podemos hacer juntos \_\_\_\_\_ (tu frase dia 4, semana 1). Que te parece? Si te interesa podemos tener una llamada.
- Mensaje para colaborar: Hola\_\_\_! Estoy trabajando en este tema \_\_\_\_\_ porque \_\_\_\_ (tu frase dia 4, semana 1) y he pensado en colaborar contigo. Dime si te interesa y hablemos en una llamada.

### DIA 1:

■ Selecciona 1 colaborador potenciales que han seguido la conversacion contigo y enviales un mensaje de colaboracion:

Colaborador:

Mensaje:

### DIA 2:

■ Selecciona 1 colaborador potenciales que han seguido la conversacion contigo y enviales un mensaje de colaboracion:

Colaborador:

Mensaje:

---

**DIA 3:** Selecciona 1 colaborador potenciales que han seguido la conversacion contigo y enviales un mensaje de colaboracion:



Colaborador:

Mensaje:

**DIA 4:** Selecciona 1 colaborador potenciales que han seguido la conversacion contigo y enviales un mensaje de colaboracion:



Colaborador:

Mensaje:

**DIA 5:** Selecciona 1 colaborador potenciales que han seguido la conversacion contigo y enviales un mensaje de colaboracion:



Colaborador:

Mensaje:

**TODO EL  
MUNDO PUEDE  
INNOVAR, PUES  
VAMOS A  
HACERLO  
JUNTOS**

Jara Pascual

---

## De esta manera sencilla y paso a paso...

Te has focalizado en colaborar y formas diferentes de colaborar de una manera simple, tranquila y paso a paso que puedes repetir tres veces al año y así acelerar tus colaboraciones y resultados de innovación.

No pares, porque ahora ya estás en el camino de la colaboración, ahora queda que continúes las conversaciones para concretar una colaboración y poner los siguientes puntos en claro durante las negociaciones:

- Concepto
- Colaboradores
- Recursos disponibles (financieros, conocimiento, materiales, etc)
- Impacto que se va a hacer juntos
- Expectativas de los colaboradores
- Hoja de ruta e hitos
- Como gestionar el equipo de colaboración
- Confidencialidad, propiedad intelectual, etc de la colaboración
- Herramientas que se van a usar durante la colaboración

Toma acción, ten conversaciones abiertas y honestas, de esta manera la colaboración y la confianza crecerá y se traducirá en soluciones, resultados y beneficios para todos los colaboradores.

Y guarda todas tus colaboraciones dentro de tu cuenta de Collabwith:  
<https://platform.collabwith.co>

Suerte y muchos éxitos!!



# IDEAS.

**TODAS LAS  
PERSONAS SON  
CREATIVAS**

Jara Pascual





GUIA PARA

# 30 DIAS PARA ACCELERAR LA COLABORACION

DAR VALOR Y TENER IMPACTO EN POSITIVO

GUIA DE TRABAJO

[WWW.JARAPASCUAL.ES/CLUB](http://WWW.JARAPASCUAL.ES/CLUB)