
R.Variable	R.Fija	Liquidez y Otros
<b>93,45%</b>	<b>0,00%</b>	<b>6,55%</b>

<b>-1,04%</b> ▼	<b>3,31%</b> ▲	<b>2,97%</b> ▲
Rentabilidad abril (desde 31/03/24)	Rentabilidad 2024 (desde 31/12/23)	Rentabilidad últ. 12 meses (desde 15/04/23)

### ✓ En qué invierte

Fondo de renta variable europea, que invierte aprovechando las oportunidades que los diferentes sectores y países ofrecen en cada momento. La exposición a riesgo divisa del fondo será como mínimo del 30%. Área geográfica: Europa. Recomendamos la lectura del DFI disponible en la web: <https://fondos.ibercaja.es/> donde podrá acceder a una descripción más completa de las características del fondo.

### ✓ Factores a considerar al invertir

Invertir en este fondo implica asumir los siguientes riesgos: de mercado (en concreto riesgo de tipo de interés, de tipo de cambio y de inversión en renta variable), de crédito, de liquidez, de inversión en instrumentos financieros derivados y de sostenibilidad.

◀ Potencialmente  
menor rendimiento

Potencialmente ▶  
mayor rendimiento

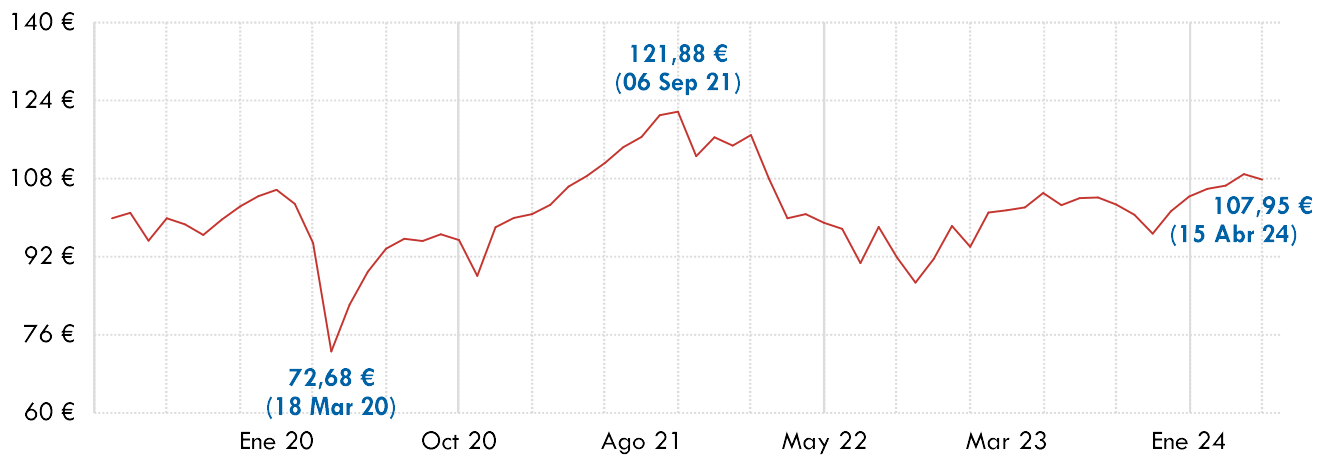
1	2	3	<b>4</b>	5	6	7
---	---	---	----------	---	---	---

- RIESGO

+ RIESGO

### ✓ ¿Qué habría pasado si hace 5 años hubiera invertido 100 €?

Evolución desde 15/04/2019 hasta 15/04/2024

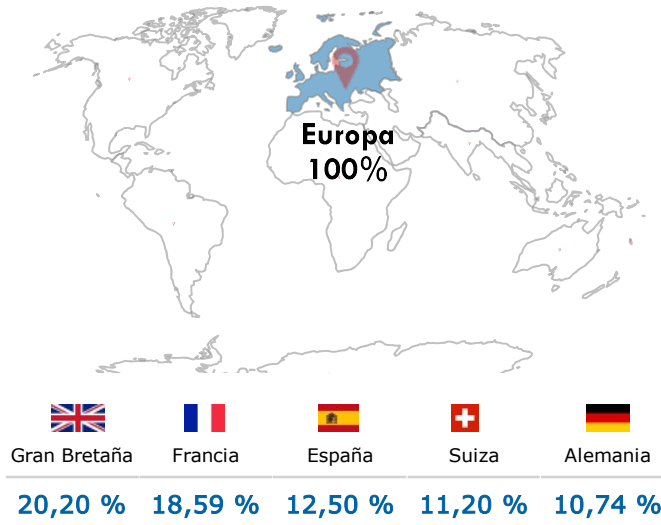


Histórico Rentabilidad (SIMPLE)		Rentabilidad Acumulada (TAE)	
<b>2024</b> (desde 31/12/2023 hasta 15/04/2024)	<b>3,31 %</b>	<b>1 año</b> (desde 15/04/2023 hasta 15/04/2024)	<b>2,97 %</b>
<b>2023</b> (desde 31/12/2022 hasta 31/12/2023)	<b>11,00 %</b>	<b>3 años</b> (desde 15/04/2021 hasta 15/04/2024)	<b>-0,19 %</b>
<b>2022</b> (desde 31/12/2021 hasta 31/12/2022)	<b>-19,61 %</b>	<b>5 años</b> (desde 15/04/2019 hasta 15/04/2024)	<b>1,54 %</b>
<b>2021</b> (desde 31/12/2020 hasta 31/12/2021)	<b>17,01 %</b>		
<b>2020</b> (desde 31/12/2019 hasta 31/12/2020)	<b>-5,45 %</b>		
<b>2019</b> (desde 31/12/2018 hasta 31/12/2019)	<b>18,78 %</b>		

[NOTA: Las rentabilidades pasadas, no son indicativas de resultados futuros]

La información contenida en el presente documento es una comunicación de carácter comercial, de carácter genérico y no personalizada. En consecuencia, nada de lo contenido en el mismo debe considerarse como una recomendación, directa o indirecta, para realizar una o más operaciones relativas al instrumento financiero al que se refiere. Existe a su disposición un DFI/ Folleto del fondo que puede obtenerse gratuitamente en [www.ibercaja.es](http://www.ibercaja.es) y en [www.cnmv.es](http://www.cnmv.es). En caso de discrepancia entre la información contenida en este documento y la información legal del fondo, prevalecerá esta última por lo que recomendamos que antes de suscribir el fondo lea atentamente su DFI/folleto.

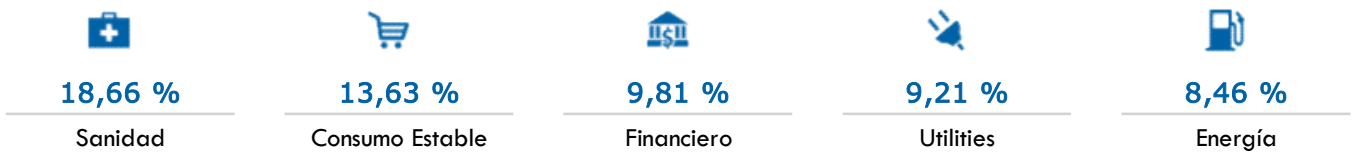
**Distribución geográfica**



**Acciones con mayor peso en cartera**

Futuro S/ STOXX 600 A:0624 [Futuros]	5,25 %
Novo Nordisk A/S [Sanidad]	4,92 %
ASML Holding NV [Tecnología]	3,80 %
Nestle [Consumo]	3,03 %
Shell PLC New [Energía]	2,68 %
Total Energies [Energía]	2,58 %
Sanofi S.A. [Sanidad]	2,56 %
Astrazeneca PLC [Sanidad]	2,29 %
Haleon [Consumo]	2,01 %
Orsted [Utilities]	2,00 %
% acciones en 10 mayores posiciones	31,11 %
Número total acciones diferentes en cartera	82

**Principales sectores**



**Aportación a la rentabilidad (último mes)**

Acciones <b>MÁS</b> rentables	Acciones <b>MENOS</b> rentables
▲ <b>0,24%</b> Shell PLC New [Energía]	▼ <b>-0,10%</b> Sanofi S.A. [Sanidad]
▲ <b>0,18%</b> Total Energies [Energía]	▼ <b>-0,10%</b> Nestle [Consumo]
▲ <b>0,10%</b> British Petroleum PLC [Energía]	▼ <b>-0,12%</b> Loreal S.A. [Consumo]

**Datos generales**

Gestora	<b>IBERCAJA GESTION SGIIC SA</b>	Patrimonio	<b>30,82 Mill. €</b>	Comisión gestión	<b>1,50%</b>
Depositario	<b>CECABANK, S.A.</b>	Plazo indicativo	<b>5 años</b>	Comisión depositaria	<b>0,20%</b>
F. Registro CNMV	<b>30/12/1998</b>	Importe mín. suscribir	<b>300 €</b>	Comisión suscripción	<b>0,00%</b>
Nº Registro CNMV	<b>1686</b>	Importe a mantener	<b>300 €</b>	Comisión reembolso	<b>Antes de 1 mes: 2,00%</b>
ISIN	<b>ES0130705033</b>	Liquidez reembolso	<b>2 días hábiles</b>		<b>Entre 1 y 6 meses: 1,00%</b>
Rating Morningstar	★	Sostenibilidad Morningstar			<b>A partir de 6 meses: 0,00%</b>
				Gastos corrientes	1,74%

XXXIV Premios Fondos 2023

**62 EN 20 AÑOS**

**Ibercaja Dividendo Global**  
Ibercaja Dividendo Global ha resultado premiado como el Mejor Fondo de Inversión de 2023

**iberCaja Gestión**

La información contenida en el presente documento es una comunicación de carácter comercial, de carácter genérico y no personalizada. En consecuencia, nada de lo contenido en el mismo debe considerarse como una recomendación, directa o indirecta, para realizar una o más operaciones relativas al instrumento financiero al que se refiere. Existe a su disposición un DFI/ Folleto del fondo que puede obtenerse gratuitamente en [www.ibercaja.es](http://www.ibercaja.es) y en [www.cnmv.es](http://www.cnmv.es). En caso de discrepancia entre la información contenida en este documento y la información legal del fondo, prevalecerá esta última por lo que recomendamos que antes de suscribir el fondo lea atentamente su DFI/folleto.