


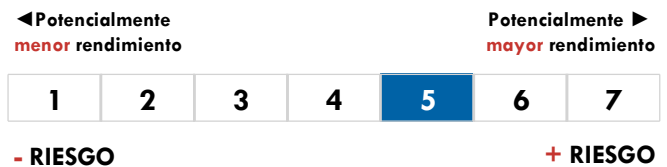
 R.Variable 79,82%	 Cobertura -3,68%	 +  Exposición neta R.V. 76,14%	20,09% ▲ Rentabilidad noviembre (desde 31/10/20)	3,74% ▲ Rentabilidad 2020 (desde 31/12/19)	2,67% ▲ Rentabilidad últ. 12 meses (desde 15/11/19)
------------------------------------------------------------------------------------------------------------------	-----------------------------------------------------------------------------------------------------------------	----------------------------------------------------------------------------------------------------------------------------------------------------------------------------------------------------------------	---------------------------------------------------------------	---------------------------------------------------------	------------------------------------------------------------------

✓ En qué invierte

Fondo global con un estilo de gestión activa de las inversiones dirigida a generar valor para los partícipes. Este fondo se caracteriza por una gestión basada en el análisis fundamental, una estructura de inversión no predeterminada y una gran diversificación de activos y mercados. La exposición a riesgo divisa variará entre 0% y 100%. Area geográfica: Global, incluido emergentes. Recomendamos la lectura del DFI disponible en la web: <https://fondos.ibercaja.es/> donde podrá acceder a una descripción más completa de las características del fondo.

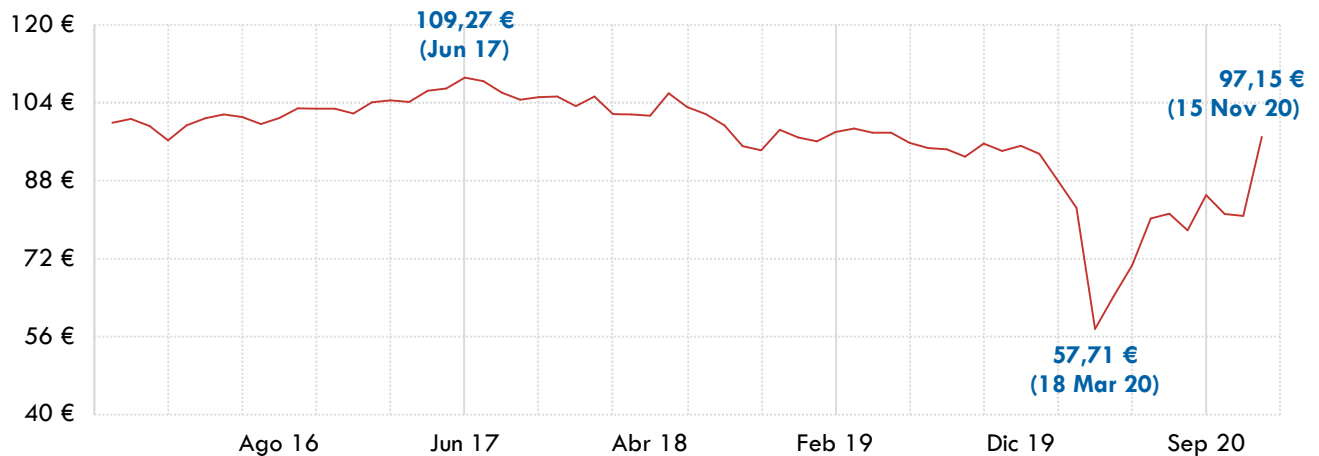
✓ Factores a considerar al invertir

Invertir en este fondo implica asumir los siguientes riesgos: de inversión en países emergentes, de mercado (en concreto riesgo de tipo de cambio, de tipo de interés y de inversión en renta variable), de crédito, de liquidez (al poder invertir en valores de baja capitalización) y de inversión en instrumentos financieros derivados.



✓ ¿Qué habría pasado si hace 5 años hubiera invertido 100 €?

Evolución desde 15/11/2015 hasta 15/11/2020



Histórico Rentabilidad (SIMPLE)

2020 (desde 31/12/2019 hasta 15/11/2020)	3,74 %
2019 (desde 31/12/2018 hasta 31/12/2019)	-2,63 %
2018 (desde 31/12/2017 hasta 31/12/2018)	-8,78 %
2017 (desde 31/12/2016 hasta 31/12/2017)	1,18 %
2016 (desde 31/12/2015 hasta 31/12/2016)	4,91 %

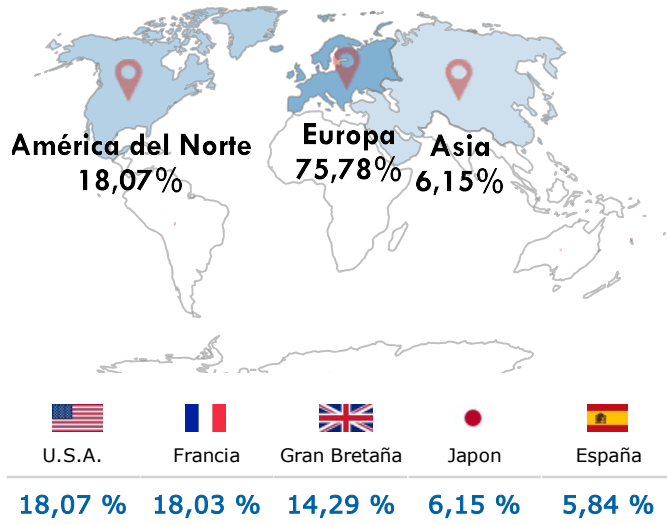
Rentabilidad Acumulada (TAE)

1 año (desde 15/11/2019 hasta 15/11/2020)	2,67 %
3 años (desde 15/11/2017 hasta 15/11/2020)	-1,79 %
5 años (desde 15/11/2015 hasta 15/11/2020)	-0,58 %

[NOTA: Las rentabilidades pasadas, no son indicativas de resultados futuros]

La información contenida en el presente documento es una comunicación de carácter comercial, de carácter genérico y no personalizada. En consecuencia, nada de lo contenido en el mismo debe considerarse como una recomendación, directa o indirecta, para realizar una o más operaciones relativas al instrumento financiero al que se refiere. Existe a su disposición un DFI/ Folleto del fondo que puede obtenerse gratuitamente en www.ibercaja.es y en www.cnmv.es. En caso de discrepancia entre la información contenida en este documento y la información legal del fondo, prevalecerá esta última por lo que recomendamos que antes de suscribir el fondo lea atentamente su DFI/folleto.


✓ Distribución geográfica



✓ Acciones con mayor peso en cartera

General Motors [Automóvil]	7,48 %
Vodafone Group PLC [Telecomunicaciones]	5,87 %
Telecom Italia SPA [Telecomunicaciones]	4,09 %
Maisons du Monde S.A. [Comercio]	4,02 %
IAG [Transportes]	3,91 %
Belgravia Epsilon [IIC]	3,69 %
AMG Advanced Metallurgical [Industriales]	3,68 %
Renault S.A. [Automóvil]	3,52 %
Samsonite International S.A. [Comercio]	3,43 %
Resorttrust INC [Ocio]	3,28 %
% acciones en 10 mayores posiciones	42,98 %
Número total acciones diferentes en cartera	30

✓ Principales sectores



✓ Cartera por estrategias

R. Variable	Cobertura	
Acciones	Futuros vendidos (Europa)	Opciones
79,82 %	-7,58 %	3,90 %

✓ Aportación a la rentabilidad (último mes)

Acciones MÁS rentables		Acciones MENOS rentables	
▲ 1,58%	IAG [Transportes]	▼ 0,16%	Fluor Corporate [Servicios]
▲ 1,44%	Samsonite International S.A. [Comercio]	▼ 0,04%	Greencore Group PLC [Comercio]
▲ 1,33%	General Motors [Automóvil]	▼ 0,04%	Hollysys Automation Technologie [Automóvil]

✓ Datos generales

Gestora	IBERCAJA GESTION SGIIC SA	Patrimonio	27,18 Mill. €	Comisión gestión	2,10%
Depositario	CECABANK, S.A.	Mín. inversión recomend.	5 años	Comisión depositaria	0,15%
F. Registro CNMV	09/05/2008	Importe mín. suscribir	300 €	Comisión suscripción	0,00%
Nº Registro CNMV	4009	Importe a mantener	300 €	Comisión reembolso	0,00%
ISIN	ES0146756004	Liquidez reembolso	2 días hábiles		
		Sostenibilidad Morningstar			



 **Finalista Mejor Gestora Nacional**

La información contenida en el presente documento es una comunicación de carácter comercial, de carácter genérico y no personalizada. En consecuencia, nada de lo contenido en el mismo debe considerarse como una recomendación, directa o indirecta, para realizar una o más operaciones relativas al instrumento financiero al que se refiere. Existe a su disposición un DFI/ Folleto del fondo que puede obtenerse gratuitamente en www.ibercaja.es y en www.cnmv.es. En caso de discrepancia entre la información contenida en este documento y la información legal del fondo, prevalecerá esta última por lo que recomendamos que antes de suscribir el fondo lea atentamente su DFI/folleto.